

# **Caja Ingenieros Global, Fondo de Inversión**

Cuentas Anuales del  
ejercicio terminado el  
31 de diciembre de 2010 e  
Informe de Gestión, junto con el  
Informe de Auditoría

## INFORME DE AUDITORÍA DE CUENTAS ANUALES

A los Partícipes de Caja Ingenieros Global, Fondo de Inversión (en adelante, el Fondo),  
por encargo del Consejo de Administración de Caja Ingenieros Gestión,  
Sociedad Gestora de Instituciones de Inversión Colectiva, S.A.U. (en adelante, Sociedad Gestora):

Hemos auditado las cuentas anuales del Fondo, que comprenden el balance al 31 de diciembre de 2010, la cuenta de pérdidas y ganancias, el estado de cambios en el patrimonio neto y la memoria correspondientes al ejercicio anual terminado en dicha fecha. Los Administradores de su Sociedad Gestora son responsables de la formulación de las cuentas anuales del Fondo, de acuerdo con el marco normativo de información financiera aplicable (que se identifica en la Nota 2 de la memoria adjunta) y, en particular, con los principios y criterios contables contenidos en el mismo. Nuestra responsabilidad es expresar una opinión sobre las citadas cuentas anuales en su conjunto, basada en el trabajo realizado de acuerdo con la normativa reguladora de la actividad de auditoría de cuentas vigente en España, que requiere el examen, mediante la realización de pruebas selectivas, de la evidencia justificativa de las cuentas anuales y la evaluación de si su presentación, los principios y criterios contables utilizados y las estimaciones realizadas, están de acuerdo con el marco normativo de información financiera que resulta de aplicación.

En nuestra opinión, las cuentas anuales del ejercicio 2010 adjuntas expresan, en todos los aspectos significativos, la imagen fiel del patrimonio y de la situación financiera del Fondo al 31 de diciembre de 2010, así como de los resultados de sus operaciones correspondientes al ejercicio anual terminado en dicha fecha, de conformidad con el marco normativo de información financiera que resulta de aplicación y, en particular, con los principios y criterios contables contenidos en el mismo.

El informe de gestión adjunto del ejercicio 2010 contiene las explicaciones que los Administradores de la Sociedad Gestora consideran oportunas sobre la situación del Fondo, la evolución de sus negocios y sobre otros asuntos y no forma parte integrante de las cuentas anuales. Hemos verificado que la información contable que contiene el citado informe de gestión concuerda con la de las cuentas anuales del ejercicio 2010. Nuestro trabajo como auditores se limita a la verificación del informe de gestión con el alcance mencionado en este mismo párrafo y no incluye la revisión de información distinta de la obtenida a partir de los registros contables del Fondo.

DELOITTE, S.L.  
Inscrita en el R.O.A.C. N° S0692



Francisco García-Valdecasas


30 de marzo de 2011

COLLEGI  
DE CENSORS JURATS  
DE COMPTES  
DE CATALUNYA

Membre exercent:  
DELOITTE, S.L.

Any 2011 N.º 20/11/05372  
IMPORT COL·LÈGIAL: 90,00 EUR

.....  
Aquest informe està subjecte a  
la taxa aplicable establerta a la  
Llei 44/2002 de 22 de novembre.  
.....



OK4910365

CLASE 8.ª

## CAJA INGENIEROS GLOBAL, FONDO DE INVERSIÓN

## BALANCES AL 31 DE DICIEMBRE DE 2010 Y 2009

(Euros)


ACTIVO	31-12-2010	31-12-2009 (*)	PATRIMONIO Y PASIVO	31-12-2010	31-12-2009 (*)
<b>ACTIVO NO CORRIENTE</b>	-	-	<b>PATRIMONIO ATRIBUIDO A PARTÍCIPES O ACCIONISTAS</b>	<b>8.946.464,36</b>	<b>5.925.100,92</b>
Inmovilizado intangible	-	-	Fondos reembolsables atribuidos a partícipes o accionistas	8.946.464,36	5.925.100,92
Inmovilizado material	-	-	Capital	-	-
Bienes inmuebles de uso propio	-	-	Partícipes	20.396.109,47	17.425.913,68
Mobiliario y enseres	-	-	Prima de emisión	-	-
Activos por impuesto diferido	-	-	Reservas	89.563,77	89.563,77
<b>ACTIVO CORRIENTE</b>	<b>8.995.252,96</b>	<b>5.962.504,29</b>	(Acciones propias)	-	-
Deudores	188.301,89	110.800,42	Resultados de ejercicios anteriores	(12.739.531,28)	(12.739.531,28)
Cartera de inversiones financieras	8.361.551,58	5.522.448,49	Otras aportaciones de socios	-	-
Cartera interior	601.829,09	185.830,03	Resultado del ejercicio (Dividendo a cuenta)	1.200.322,40	1.149.154,75
Valores representativos de deuda	500.429,09	49.905,03	Ajustes por cambios de valor en inmovilizado material de uso propio	-	-
Instrumentos de patrimonio	101.400,00	135.925,00	Otro patrimonio atribuido	-	-
Instituciones de Inversión Colectiva	-	-	<b>PASIVO NO CORRIENTE</b>	-	-
Depósitos en EECC	-	-	Provisiones a largo plazo	-	-
Derivados	-	-	Deudas a largo plazo	-	-
Otros	-	-	Pasivos por impuesto diferido	-	-
Cartera exterior	7.759.687,52	5.336.618,05	<b>PASIVO CORRIENTE</b>	<b>48.788,60</b>	<b>37.403,37</b>
Valores representativos de deuda	-	-	Provisiones a corto plazo	-	-
Instrumentos de patrimonio	7.724.681,02	4.975.913,92	Deudas a corto plazo	-	-
Instituciones de Inversión Colectiva	-	360.704,13	Acreeedores	48.788,60	36.878,68
Depósitos en EECC	-	-	Pasivos financieros	-	-
Derivados	35.006,50	-	Derivados	-	524,69
Otros	-	-	Periodificaciones	-	-
Intereses de la cartera de inversión	34,97	0,41			
Inversiones morosas, dudosas o en litigio	-	-			
Periodificaciones	-	-			
Tesorería	445.399,49	329.255,38			
<b>TOTAL ACTIVO</b>	<b>8.995.252,96</b>	<b>5.962.504,29</b>	<b>TOTAL PATRIMONIO Y PASIVO</b>	<b>8.995.252,96</b>	<b>5.962.504,29</b>
<b>CUENTAS DE ORDEN</b>					
<b>CUENTAS DE COMPROMISO</b>	<b>2.060.971,83</b>	<b>653.872,11</b>			
Compromisos por operaciones largas de derivados	2.060.971,83	653.872,11			
Compromisos por operaciones cortas de derivados	-	-			
<b>OTRAS CUENTAS DE ORDEN</b>	<b>19.086.716,02</b>	<b>21.309.457,86</b>			
Valores cedidos en préstamo por la IIC	-	-			
Valores aportados como garantía por la IIC	-	-			
Valores recibidos en garantía por la IIC	-	-			
Capital nominal no suscrito ni en circulación (SICAV)	-	-			
Pérdidas fiscales a compensar	17.971.685,25	19.172.007,65			
Otros	1.115.030,77	2.137.450,21			
<b>TOTAL CUENTAS DE ORDEN</b>	<b>21.147.687,85</b>	<b>21.963.329,97</b>			

(\*) Se presenta, única y exclusivamente, a efectos comparativos.

Las Notas 1 a 9 descritas en la Memoria adjunta forman parte integrante del balance al 31 de diciembre de 2010.



CLASE 8.ª



OK4910366

## CAJA INGENIEROS GLOBAL, FONDO DE INVERSIÓN

### CUENTAS DE PÉRDIDAS Y GANANCIAS CORRESPONDIENTES A LOS EJERCICIOS ANUALES TERMINADOS EL 31 DE DICIEMBRE DE 2010 Y 2009

(Euros)


	2010	2009 (*)
Comisiones de descuento por suscripciones y/o reembolsos	-	-
Comisiones retrocedidas a la IIC	-	-
Gastos de Personal	-	-
Otros gastos de explotación	<b>(175.526,09)</b>	<b>(96.561,45)</b>
Comisión de gestión	(137.821,50)	(65.365,21)
Comisión depositario	(15.372,06)	(9.683,74)
Ingreso/gasto por compensación compartimento	-	-
Otros	(22.332,53)	(21.512,50)
Amortización del inmovilizado material	-	-
Excesos de provisiones	-	-
Deterioro y resultados por enajenaciones de inmovilizado	-	-
<b>RESULTADO DE EXPLOTACIÓN</b>	<b>(175.526,09)</b>	<b>(96.561,45)</b>
Ingresos financieros	<b>159.503,64</b>	<b>143.085,53</b>
Gastos financieros	<b>(13.598,96)</b>	<b>(37.232,70)</b>
Variación del valor razonable en instrumentos financieros	<b>463.652,87</b>	<b>1.723.279,21</b>
Por operaciones de la cartera interior	(1.114,41)	21.415,58
Por operaciones de la cartera exterior	537.523,31	1.770.501,69
Por operaciones con derivados	(72.756,03)	(68.638,06)
Otros	-	-
Diferencias de cambio	<b>5.348,49</b>	<b>(6.660,43)</b>
Deterioro y resultado por enajenaciones de instrumentos financieros	<b>760.942,45</b>	<b>(576.755,41)</b>
Deterioros	-	-
Resultados por operaciones de la cartera interior	(10.182,06)	(17.951,36)
Resultados por operaciones de la cartera exterior	735.064,61	(780.189,92)
Resultados por operaciones con derivados	36.059,90	221.385,87
Otros	-	-
<b>RESULTADO FINANCIERO</b>	<b>1.375.848,49</b>	<b>1.245.716,20</b>
<b>RESULTADO ANTES DE IMPUESTOS</b>	<b>1.200.322,40</b>	<b>1.149.154,75</b>
Impuesto sobre beneficios	-	-
<b>RESULTADO DEL EJERCICIO</b>	<b>1.200.322,40</b>	<b>1.149.154,75</b>

(\*) Se presenta, única y exclusivamente, a efectos comparativos.

Las Notas 1 a 9 descritas en la Memoria adjunta forman parte integrante de la cuenta de pérdidas y ganancias correspondiente al ejercicio anual terminado el 31 de diciembre de 2010.



**CLASE 8.ª**



OK4910367

## CAJA INGENIEROS GLOBAL, FONDO DE INVERSIÓN-

Estados de cambios en el patrimonio neto correspondientes a los ejercicios anuales terminados el 31 de diciembre de 2010 y 2009


A) Estados de ingresos y gastos reconocidos correspondientes a los ejercicios anuales terminados el 31 de diciembre de 2010 y 2009:

	Euros	
	2010	2009 (*)
Resultado de la cuenta de pérdidas y ganancias	1.200.322,40	1.149.154,75
Total ingresos y gastos imputados directamente en el patrimonio atribuido a partícipes o accionistas	-	-
Total transferencias a la cuenta de pérdidas y ganancias	-	-
Total de ingresos y gastos reconocidos	1.200.322,40	1.149.154,75

(\*) Se presenta, única y exclusivamente, a efectos comparativos.



CLASE 8ª



OK4910368

B) Estados totales de cambios en el patrimonio neto correspondientes a los ejercicios anuales terminados el 31 de diciembre de 2010 y 2009:


	Euros											
	Capital	Participes	Prima de emisión	Reservas	(Acciones propias)	Resultados de ejercicios anteriores	Otras aportaciones de socios	Resultado del ejercicio	(Dividendo a cuenta)	Ajustes por cambios de valor en fin. material de uso propio	Otro patrimonio atribuido	Total
Saldo al 31 de diciembre de 2008 (*)	-	10.859.636,37	-	76.102,36	-	(6.141.484,52)	-	(1.922.987,32)	-	-	-	2.870.286,89
Ajustes por cambios de criterio	-	-	-	-	-	-	-	-	-	-	-	-
Ajustes por errores	-	-	-	-	-	-	-	-	-	-	-	-
Saldo ajustado al inicio del ejercicio 2009 (*)	-	10.859.636,37	-	76.102,36	-	(6.141.484,52)	-	(1.922.987,32)	-	-	-	2.870.286,89
Total ingresos y gastos reconocidos	-	-	-	-	-	-	-	1.148.154,75	-	-	-	1.148.154,75
Aplicación del resultado del ejercicio	-	(1.922.987,32)	-	-	-	-	-	1.922.987,32	-	-	-	-
Adición por fusión (véase Nota 1)	-	8.488.446,08	-	14.491,41	-	(6.688.046,76)	-	-	-	-	-	1.904.890,73
Operaciones con participes	-	-	-	-	-	-	-	-	-	-	-	-
Suscripciones	-	16.328.745,76	-	-	-	-	-	-	-	-	-	16.328.745,76
Reembolsos	-	(16.327.947,21)	-	-	-	-	-	-	-	-	-	(873.051,32)
Otras variaciones del patrimonio	-	-	-	-	-	-	-	-	-	-	-	-
Saldo al 31 de diciembre de 2009 (*)	-	17.425.913,68	-	89.563,77	-	(12.739.531,28)	-	1.148.154,75	-	-	-	5.925.100,92
Ajustes por cambios de criterio	-	-	-	-	-	-	-	-	-	-	-	-
Ajustes por errores	-	-	-	-	-	-	-	-	-	-	-	-
Saldo ajustado al inicio del ejercicio 2010	-	17.425.913,68	-	89.563,77	-	(12.739.531,28)	-	1.148.154,75	-	-	-	5.925.100,92
Total ingresos y gastos reconocidos	-	-	-	-	-	-	-	-	-	-	-	-
Aplicación del resultado del ejercicio	-	-	-	-	-	-	-	1.200.322,40	-	-	-	1.200.322,40
Adición por fusión	-	1.148.154,75	-	-	-	-	-	(1.148.154,75)	-	-	-	-
Operaciones con participes	-	-	-	-	-	-	-	-	-	-	-	-
Suscripciones	-	2.694.092,36	-	-	-	-	-	-	-	-	-	2.694.092,36
Reembolsos	-	(873.051,32)	-	-	-	-	-	-	-	-	-	(873.051,32)
Otras variaciones del patrimonio	-	-	-	-	-	-	-	-	-	-	-	-
Saldo al 31 de diciembre de 2010	-	20.396.109,47	-	89.563,77	-	(12.739.531,28)	-	1.200.322,40	-	-	-	8.945.464,36

(\*) Se presenta, única y exclusivamente, a efectos comparativos.

Las Notas 1 a 9 descritas en la Memoria adjunta forman parte integrante del estado de cambios en el patrimonio neto correspondiente al ejercicio anual terminado el 31 de diciembre de 2010.



**CLASE 8.ª**



OK4910369

## **Caja Ingenieros Global, Fondo de Inversión**

**Memoria**  
correspondiente al ejercicio anual terminado  
el 31 de diciembre de 2010

### **1. Reseña del Fondo**

Caja Ingenieros Global, Fondo de Inversión (en adelante, el Fondo) se constituyó el 6 de abril de 1999 bajo la denominación de Caja Ingenieros Mercados, Fondo de Inversión Mobiliaria. Con fecha 5 de febrero de 2004 el Fondo cambió su denominación por la de Caja Ingenieros Mercados, Fondo de inversión. Finalmente, con fecha 28 de febrero de 2008, el Fondo cambió su denominación por la actual. El Fondo se encuentra sujeto a lo dispuesto en la Ley 35/2003, de 4 de noviembre, de Instituciones de Inversión Colectiva y en el Real Decreto 1.309/2005, de 4 de noviembre, por el que se reglamenta dicha ley, y en la restante normativa específica de las Instituciones de Inversión Colectiva.

El Fondo figura inscrito en el registro administrativo específico de la Comisión Nacional del Mercado de Valores con el número 1.833.

El objeto social del Fondo es la captación de fondos, bienes o derechos del público para gestionarlos e invertirlos en bienes, derechos, valores u otros instrumentos, financieros o no, siempre que el rendimiento del inversor se establezca en función de los resultados colectivos. Dada la actividad a la que se dedica el Fondo, el mismo no tiene responsabilidades, gastos, activos, provisiones o contingencias de naturaleza medioambiental que pudieran ser significativos en relación con el patrimonio, la situación financiera y los resultados del mismo. Por este motivo no se incluyen desgloses específicos en la presente memoria de las cuentas anuales respecto a la información de cuestiones medioambientales.


La política de inversión del Fondo se encuentra definida en el Folleto que se encuentra registrado y a disposición del público en el registro correspondiente de la Comisión Nacional del Mercado de Valores.

Según se indica en la Nota 7, la dirección y administración del Fondo están encomendadas a Caja Ingenieros Gestión, Sociedad Gestora de Instituciones de Inversión Colectiva, S.A.U., entidad perteneciente al Grupo Caja Ingenieros.

Los valores mobiliarios están bajo la custodia de Caixa de Crèdit dels Enginyers - Caja de Crédito de los Ingenieros, Sociedad Cooperativa de Crédito (Grupo Caja Ingenieros), entidad depositaria del Fondo (véase Nota 4).



CLASE 8.ª



OK4910370

## **2. Bases de presentación de las cuentas anuales**

### **a) *Imagen fiel***

Las cuentas anuales han sido obtenidas de los registros contables del Fondo y se formulan de acuerdo con el marco normativo de información financiera que resulta de aplicación al Fondo, que es el establecido en la Circular 3/2008, de 11 de septiembre, de la Comisión Nacional del Mercado de Valores, sobre normas contables, cuentas anuales y estados de información reservada de las instituciones de inversión colectiva, que constituye el desarrollo y adaptación, para las instituciones de inversión colectiva, de lo previsto en el Código de Comercio, Ley de Sociedades de Capital, Plan General de Contabilidad y normativa legal específica que le resulta de aplicación, de forma que muestran la imagen fiel del patrimonio y de la situación financiera del Fondo al 31 de diciembre de 2010 y de los resultados de sus operaciones y de los cambios en el patrimonio neto que se han generado durante el ejercicio terminado en esa fecha.

Las cuentas anuales del Fondo, que han sido formuladas por los Administradores de su sociedad gestora, se encuentran pendientes de su aprobación por el Consejo de Administración de la mencionada sociedad gestora (véase Nota 1). No obstante, se estima que dichas cuentas anuales serán aprobadas sin cambios.

### **b) *Principios contables***

En la preparación de las cuentas anuales se han seguido los principios contables y normas de valoración descritos en la Nota 3. No existe ningún principio contable o norma de valoración de carácter obligatorio que, teniendo un efecto significativo en las cuentas anuales, se haya dejado de aplicar en su preparación.

Los resultados y la determinación del patrimonio son sensibles a los principios y políticas contables, criterios de valoración y estimaciones seguidos por los Administradores de la sociedad gestora del Fondo para la elaboración de las cuentas anuales.

En las cuentas anuales del Fondo se han utilizado ocasionalmente estimaciones realizadas por los Administradores de su sociedad gestora para cuantificar algunos de los activos, pasivos, ingresos, gastos y compromisos que figuran registrados en ellas. Básicamente, estas estimaciones se refieren, en su caso, a la evaluación del valor razonable de determinados instrumentos financieros y de posibles pérdidas por deterioro de determinados activos. A pesar de que estas estimaciones se han realizado sobre la base de la mejor información disponible al cierre del ejercicio 2010, es posible que acontecimientos que puedan tener lugar en el futuro obliguen a modificarlas (al alza o a la baja) en los próximos ejercicios, lo que se realizaría, en su caso, de forma prospectiva, de acuerdo con la normativa contable en vigor.

En todo caso, las inversiones del Fondo, cualquiera que sea su política de inversión, están sujetas a las fluctuaciones del mercado y otros riesgos inherentes a la inversión en valores (véase Nota 4), lo que puede provocar que el valor liquidativo de la participación fluctúe tanto al alza como a la baja.

### **c) *Comparación de la información***


La información contenida en estas cuentas anuales relativa al ejercicio 2009 se presenta única y exclusivamente, a efectos comparativos, junto con la información correspondiente al ejercicio 2010.

### **d) *Agrupación de partidas***

Determinadas partidas del balance, de la cuenta de pérdidas y ganancias y del estado de cambios en el patrimonio neto se presentan de forma agrupada para facilitar su comprensión, si bien, en determinados casos, se ha incluido información desagregada en las correspondientes notas de la memoria.



**CLASE 8.ª**



OK4910371

**e) Cambios de criterios contables**

Durante el ejercicio 2010 no se han producido cambios de criterios contables significativos respecto a los criterios aplicados en el ejercicio 2009.

**f) Corrección de errores**

En la elaboración de las cuentas anuales adjuntas no se ha detectado ningún error significativo que haya supuesto la reexpresión de los importes incluidos en las cuentas anuales del ejercicio 2009.

**3. Normas de registro y valoración**


En la elaboración de las cuentas anuales del Fondo correspondientes a los ejercicios 2010 y 2009 se han aplicado los siguientes principios, políticas contables y criterios de valoración:

**a) Clasificación de los instrumentos financieros a efectos de presentación y valoración**

*i. Clasificación de los activos financieros*

Los activos financieros se desglosan a efectos de presentación y valoración en los siguientes epígrafes del balance:

- Tesorería: este epígrafe incluye, en su caso, las cuentas o depósitos a la vista destinados a dar cumplimiento al coeficiente de liquidez, ya sea en el depositario, cuándo éste sea una entidad de crédito, o en caso contrario, la entidad de crédito designada en el folleto. Asimismo se incluye, en su caso, las restantes cuentas corrientes o saldos que el Fondo mantenga en una institución financiera para poder desarrollar su actividad y, en su caso, el efectivo recibido por el Fondo en concepto de garantías aportadas.
- Cartera de inversiones financieras: se compone, en su caso, de los siguientes epígrafes, desglosados en cartera interior y cartera exterior. La totalidad de estos epígrafes se clasifican a efectos de valoración como "Activos financieros a valor razonable con cambios en pérdidas y ganancias":
  - Valores representativos de deuda: obligaciones y demás valores que supongan una deuda para su emisor, que devengan una remuneración consistente en un interés, implícito o explícito, establecido contractualmente, e instrumentados en títulos o en anotaciones en cuenta, cualquiera que sea el sujeto emisor.
  - Instrumentos de patrimonio: instrumentos financieros emitidos por otras entidades, tales como acciones y cuotas participativas, que tienen la naturaleza de instrumentos de capital para el emisor.
  - Instituciones de Inversión Colectiva: incluye, en su caso, las participaciones en otras Instituciones de Inversión Colectiva.
  - Depósitos en entidades de crédito (EECC): depósitos que el Fondo mantiene en entidades de crédito, a excepción de los saldos que se recogen en el epígrafe "Tesorería".
  - Derivados: incluye, entre otros, el valor razonable de los contratos de futuros y forwards, el valor razonable de las primas pagadas por warrants y opciones compradas y el valor razonable de los contratos de permuta financiera que el Fondo tiene contratados, así como los derivados implícitos incorporados, en su caso, en los productos estructurados mantenidos por el Fondo.



OK4910372

## CLASE 8.<sup>a</sup>

- Otros: recoge, en su caso, las acciones y participaciones de las entidades de capital-riesgo reguladas en la Ley 25/2005, de 24 de noviembre, así como importes correspondientes a otras operaciones no recogidas en los epígrafes anteriores.
- Intereses en la cartera de inversión: recoge, en su caso, la periodificación de los intereses activos de la cartera de inversiones financieras.
- Inversiones morosas, dudosas o en litigio: incluye, en su caso, y a los meros efectos de su clasificación contable, el valor en libros de las inversiones y periodificaciones acumuladas cuyo reembolso sea problemático y, en todo caso, de aquellas respecto a las cuales hayan transcurrido más de noventa días desde su vencimiento total o parcial.
- Deudores: recoge, en su caso, el efectivo depositado en concepto de garantía en los mercados correspondientes para poder realizar operaciones en los mismos y el total de derechos de crédito y cuentas deudoras que por cualquier concepto diferente a los anteriores ostente el Fondo frente a terceros. La totalidad de los deudores se clasifican a efectos de valoración como "Partidas a cobrar". Las pérdidas por deterioro de las "Partidas a cobrar" así como su reversión, se reconocen, en su caso, como un gasto o un ingreso, respectivamente, en el epígrafe "Deterioro y resultado por enajenaciones de instrumentos financieros - Deterioros" de la cuenta de pérdidas y ganancias.


### ii. Clasificación de los pasivos financieros

Los pasivos financieros se desglosan a efectos de presentación y valoración en los siguientes epígrafes del balance:

- Deudas a largo/corto plazo: recoge, en su caso, las deudas contraídas con terceros por préstamos recibidos y otros débitos, así como deudas con entidades de crédito. Se clasifican a efectos de valoración como "Débitos y partidas a pagar".
- Derivados: incluye, entre otros, el valor razonable de los contratos de futuros y forwards, el valor razonable de las primas cobradas por warrants vendidos y opciones emitidas y el valor razonable de los contratos de permuta financiera que el Fondo tiene contratados, así como los derivados implícitos incorporados, en su caso, en los productos estructurados mantenidos por el Fondo. Se clasifican a efectos de su valoración como "Pasivos financieros a valor razonable con cambios en pérdidas y ganancias".
- Pasivos financieros: recoge, en su caso, pasivos distintos de derivados que han sido clasificados a efectos de su valoración como "Pasivos financieros a valor razonable con cambios en pérdidas y ganancias", tales como pasivos por venta de valores recibidos en préstamo.
- Acreedores: recoge, en su caso, cuentas a pagar y débitos, que no deban ser clasificados en otros epígrafes, incluidas las cuentas con las Administraciones Públicas y los importes pendientes de pago por comisiones de gestión y depósito. Se clasifican a efectos de valoración como "Débitos y partidas a pagar".



CLASE 8.ª



OK4910373

## **b) Reconocimiento y valoración de los activos y pasivos financieros**

### *i. Reconocimiento y valoración de los activos financieros*

Los activos financieros clasificados a efectos de valoración como "Partidas a cobrar", y los activos clasificados en el epígrafe "Tesorería", se valoran inicialmente, por su "valor razonable" (que salvo evidencia en contrario será el precio de la transacción), integrando los costes de transacción directamente atribuibles a la operación. Posteriormente, los activos se valoran por su coste amortizado, contabilizándose los intereses devengados en el epígrafe "Ingresos financieros" de la cuenta de pérdidas y ganancias mediante el método del tipo de interés efectivo. No obstante, si el efecto de no actualizar los flujos de efectivo no es significativo, aquellas partidas cuyo importe se espera recibir en un plazo inferior a un año se valoran a su valor nominal.


Los activos financieros clasificados a efectos de valoración como "Activos financieros a valor razonable con cambios en pérdidas y ganancias", se valoran inicialmente por su "valor razonable" (que salvo evidencia en contrario será el precio de la transacción), incluyendo los costes de transacción explícitos directamente atribuibles a la operación y excluyendo, en su caso, los intereses por aplazamiento de pago. Los intereses explícitos devengados desde la última liquidación se registran en el epígrafe "Cartera de inversiones financieras – Intereses de la cartera de inversión" del activo del balance. Posteriormente, los activos se valoran por su valor razonable, sin deducir los costes de transacción en que se pudiera incurrir en su enajenación. Los cambios que se produzcan en el valor razonable se imputan en la cuenta de pérdidas y ganancias (véase apartado 3.g.iii).

En todo caso, para la determinación del valor razonable de los activos financieros se atenderá a lo siguiente:

- Instrumentos de patrimonio cotizados: su valor razonable es el valor de mercado que resulta de aplicar el cambio oficial de cierre del día de referencia, si existe, o inmediato hábil anterior, o el cambio medio ponderado si no existiera precio oficial de cierre, utilizando el mercado más representativo por volumen de negociación.
- Valores no admitidos aún a cotización: su valor razonable se calcula mediante los cambios que resultan de cotizaciones de valores similares de la misma entidad procedentes de emisiones anteriores, teniendo en cuenta factores como las diferencias en sus derechos económicos.
- Valores representativos de deuda cotizados: su valor razonable es el precio de cotización en un mercado activo y siempre y cuando éste se obtenga de forma consistente. En el caso de que no esté disponible un precio de cotización, el valor razonable se corresponde con el precio de la transacción más reciente, siempre que no haya habido un cambio significativo en las circunstancias económicas desde el momento de la transacción. En este caso, se reflejarán las nuevas condiciones utilizando como referencia precios o tipos de interés y primas de riesgos actuales de instrumentos similares. En caso de no existencia de mercado activo, se aplicarán técnicas de valoración (precios suministrados por intermediarios, emisores o difusores de información, transacciones recientes de mercado disponibles, valor razonable en el momento actual de otros instrumentos que sea sustancialmente el mismo, modelos de descuento de flujos y valoración de opciones, en su caso) que sean de general aceptación y que utilicen en la medida de lo posible datos observables de mercado (en particular, la situación de tipos de interés y de riesgo de crédito del emisor).
- Valores representativos de deuda no cotizados: su valor razonable es el precio que iguala el rendimiento interno de la inversión a los tipos de interés de mercado vigentes en cada momento de la deuda pública, incrementado en una prima o margen determinada en el momento de la adquisición de los valores.



**CLASE 8.ª**



OK4910374

- Instrumentos de patrimonio no cotizados: su valor razonable se calcula tomando como referencia el valor teórico contable que corresponda a dichas inversiones en el patrimonio contable ajustado de la entidad participada, corregido en el importe de las plusvalías o minusvalías tácitas, netas de impuestos, que hubieran sido identificadas y calculadas en el momento de la adquisición, y que subsistan en el momento de la valoración.

- Depósitos en entidades de crédito y adquisiciones temporales de activos: su valor razonable se calcula, generalmente, de acuerdo al precio que iguale el rendimiento interno de la inversión a los tipos de mercado vigentes en cada momento, sin perjuicio de otras consideraciones, como las condiciones de cancelación anticipada o de riesgo de crédito de la entidad.

- Acciones o participaciones en otras instituciones de inversión colectiva y entidades de capital-riesgo: su valor razonable es el valor liquidativo del día de referencia. De no existir, se utilizará el último valor liquidativo disponible. En el caso de que se encuentren admitidas a negociación en un mercado o sistema multilateral de negociación, se valorarán a su valor de cotización del día de referencia, siempre que sea representativo. Para las inversiones en IIC de inversión libre, IIC de inversión libre e IIC extranjeras similares, según el artículo 36.1.j) del RD 1.309/2005, se utilizan, en su caso, valores liquidativos estimados.

- Instrumentos financieros derivados: si están negociados en mercados regulados, su valor razonable es el que resulta de aplicar el cambio oficial de cierre del día de referencia. En el caso de que el mercado no sea suficientemente líquido o se trate de instrumentos derivados no negociados en mercados regulados o sistemas multilaterales de negociación, se valorarán mediante la aplicación de métodos o modelos de valoración adecuados y reconocidos.

#### *ii. Reconocimiento y valoración de los pasivos financieros*


Los pasivos financieros clasificados a efectos de valoración como "Débitos y partidas a pagar", se valoran inicialmente por su "valor razonable" (que salvo evidencia en contrario será el precio de la transacción) integrando los costes de transacción directamente atribuibles a la operación. Posteriormente, los pasivos se valoran por su coste amortizado, contabilizándose los intereses devengados en el epígrafe "Gastos financieros" de la cuenta de pérdidas y ganancias mediante el método del tipo de interés efectivo. No obstante, si el efecto de no actualizar los flujos de efectivo no es significativo, aquellas partidas cuyo importe se espera pagar en un plazo inferior a un año se valoran a su valor nominal.

Los pasivos financieros clasificados a efectos de valoración como "Pasivos financieros a valor razonable con cambios en pérdidas y ganancias", se valoran inicialmente por su "valor razonable" (que salvo evidencia en contrario será el precio de la transacción) incluyendo los costes de transacción directamente atribuibles a la operación. Posteriormente, los pasivos se valoran por su valor razonable, sin deducir los costes de transacción en que se pudiera incurrir en su baja. Los cambios que se produzcan en el valor razonable se imputan en la cuenta de pérdidas y ganancias (véase apartado 3.g.iii).

En particular, en el caso de la financiación por venta de valores recibidos en préstamo y pasivos surgidos por venta en firme de activos adquiridos temporalmente o activos aportados en garantía, se atenderá, en su caso, al valor razonable de los activos a recomprar para hacer frente a la devolución del préstamo o restitución de los activos adquiridos bien temporalmente o bien aportados en garantía.



**CLASE 8.ª**



OK4910375

### **c) Baja del balance de los activos y pasivos financieros**

El tratamiento contable de las transferencias de activos financieros está condicionado por la forma en que se traspasan a terceros los riesgos y beneficios asociados a los activos que se transfieren:

1. Si los riesgos y beneficios se traspasan sustancialmente a terceros – caso de las ventas incondicionales (que constituyen el supuesto habitual) o de las ventas con pacto de recompra por su valor razonable en la fecha de la recompra –, el activo financiero transferido se dará de baja del balance. La diferencia entre la contraprestación recibida neta de los costes de transacción atribuibles, considerando cualquier nuevo activo obtenido menos cualquier pasivo asumido, y el valor en libros del activo financiero, determinará así la ganancia o pérdida surgida al dar de baja dicho activo.

Se darán de baja los activos en los que concurra un deterioro notorio e irrecuperable después de su inversión con cargo a la cuenta de pérdidas y ganancias.

2. Si se retienen sustancialmente los riesgos y beneficios asociados al activo financiero transferido – caso de las ventas de activos financieros con pacto de recompra por un precio fijo o por el precio de venta más un interés, de los contratos de préstamo de valores en los que el prestatario tiene la obligación de devolver los mismos o similares activos u otros casos análogos –, el activo financiero transferido no se dará de baja del balance y se continuará valorándolo con los mismos criterios utilizados antes de la transferencia. Por el contrario, se reconocerá contablemente un pasivo financiero asociado, por un importe igual al de la contraprestación recibida, que se valorará posteriormente a su coste amortizado.

Tampoco se darán de baja los activos financieros cedidos en el marco de un acuerdo de garantía financiera, a menos que se incumplan los términos del contrato y se pierda el derecho a recuperar los activos en garantía, en cuyo caso se darán de baja. El valor de los activos prestados o cedidos en garantía se reconocerán, en su caso, en los epígrafes “Valores recibidos en garantía por la IIC” o “Valores aportados como garantía por la IIC”, respectivamente, en cuentas de orden del balance.


3. Si ni se transfieren ni se retienen sustancialmente los riesgos y beneficios asociados al activo financiero transferido, éste se dará de baja cuando no se hubiese retenido el control del mismo.

De acuerdo con lo anterior, los activos financieros sólo se dan de baja del balance cuando se han extinguido los flujos de efectivo que generan o cuando se han transferido sustancialmente a terceros los riesgos y beneficios que llevan implícitos. Similarmente, los pasivos financieros solo se dan de baja del balance cuando se han extinguido las obligaciones que generan o cuando se adquieren.

### **d) Contabilización de operaciones**

#### *i. Compraventa de valores al contado*

Cuando existen operaciones con derivados e instrumentos de patrimonio, se contabilizan el día de contratación, mientras que las operaciones de valores representativos de deuda y operaciones del mercado de divisa, se contabilizan el día de liquidación. Las compras se adeudan en el epígrafe “Cartera de inversiones financieras” interior o exterior, según corresponda, del activo del balance, según su naturaleza y el resultado de las operaciones de venta se registra en el epígrafe “Deterioro y resultado por enajenaciones de instrumentos financieros – Resultados por operaciones de la cartera interior (o exterior)” de la cuenta de pérdidas y ganancias.



OK4910376

**CLASE 8.ª**

No obstante, en el caso de compraventa de instituciones de inversión colectiva, se entiende como día de ejecución el de confirmación de la operación, aunque se desconozca el número de participaciones o acciones a asignar. La operación no se valorará hasta que no se adjudiquen éstas. Los importes entregados antes de la fecha de ejecución se contabilizan, en su caso, en el epígrafe “Deudores” del balance.

*ii. Compraventa de valores a plazo*

Cuando existen compraventas de valores a plazo se registran en el momento de la contratación y hasta el momento del cierre de la posición o el vencimiento del contrato en los epígrafes “Compromisos por operaciones largas de derivados” o “Compromisos por operaciones cortas de derivados” de las cuentas de orden, según su naturaleza y por el importe nominal comprometido.

En los epígrafes “Deterioro y resultado por enajenaciones de instrumentos financieros – Resultados por operaciones con derivados” o “Variación del valor razonable en instrumentos financieros – Por operaciones con derivados”, dependiendo de si los cambios de valor se han liquidado o no en el ejercicio, se registran las diferencias que resultan como consecuencia de los cambios en el valor razonable de estos contratos. No obstante lo anterior, por razones de simplicidad operativa, las diferencias que resultan como consecuencia de los cambios en el valor razonable procedentes de operaciones de compraventa de divisas a plazo, tanto realizadas como no realizadas, se encuentran registradas en el epígrafe “Diferencias de cambio” de la cuenta de pérdidas y ganancias, sin que dicho tratamiento tenga efecto alguno sobre el patrimonio ni sobre el resultado del Fondo al 31 de diciembre de 2010. La contrapartida de estas cuentas se registra en el epígrafe “Derivados” de la cartera interior o exterior y del activo o del pasivo, según su saldo, del balance, hasta la fecha de su liquidación, excepto en el caso de compraventas a plazo de Deuda Pública, cuya contrapartida se registra, en su caso, en los epígrafes “Deudores” o “Acreedores” del activo o del pasivo, respectivamente, según su saldo del balance, hasta la fecha de su liquidación.

*iii. Adquisición temporal de activos*

Cuando existen adquisiciones temporales de activos o adquisiciones con pacto de retrocesión, se registran en el epígrafe “Valores representativos de deuda” de la cartera interior o exterior del balance, independientemente de cuales sean los instrumentos subyacentes a los que haga referencia.

Las diferencias de valor razonable que surjan en las adquisiciones temporales de activos, se imputan a la cuenta de pérdidas y ganancias, en su caso, en el epígrafe “Variación del valor razonable en instrumentos financieros– Por operaciones de la cartera interior (o exterior)”.

*iv. Contratos de futuros, opciones y warrants y otros derivados*


Cuando existen operaciones de contratos de futuros, opciones y/o warrants se registran en el momento de su contratación y hasta el momento del cierre de la posición o el vencimiento del contrato en los epígrafes “Compromisos por operaciones largas de derivados” o “Compromisos por operaciones cortas de derivados” de las cuentas de orden, según su naturaleza y por el importe nominal comprometido.

Las primas pagadas (cobradas) para el ejercicio de las opciones y warrants se registran por su valor razonable en los epígrafes “Derivados” de la cartera interior o exterior del activo (o pasivo) del balance, en la fecha de ejecución de la operación.

En el epígrafe “Deudores” del activo del balance se registran, adicionalmente, los fondos depositados en concepto de garantía en los mercados correspondientes para poder realizar operaciones en los mismos.



**CLASE 8.ª**



OK4910377

En los epígrafes "Deterioro y resultado por enajenaciones de instrumentos financieros – Resultados por operaciones con derivados" o "Variación del valor razonable en instrumentos financieros – Por operaciones con derivados", dependiendo de la realización o no de la liquidación de la operación, se registran las diferencias que resultan como consecuencia de los cambios en el valor razonable de estos contratos. La contrapartida de estas cuentas se registra en el epígrafe "Derivados" de la cartera interior o exterior del activo o del pasivo, según su saldo, del balance, hasta la fecha de su liquidación.

En aquellos casos en que el contrato de futuros presente una liquidación diaria, las correspondientes diferencias se contabilizarán en la cuenta "Deterioro y resultado por enajenaciones de instrumentos financieros – Resultados por operaciones con derivados" de la cuenta de pérdidas y ganancias.

En el caso de operaciones sobre valores, si la opción es ejercida, su valor se incorpora a la valoración inicial o posterior del activo subyacente adquirido o vendido, quedando excluidas las operaciones que se liquidan por diferencias.

#### *v. Garantías aportadas al Fondo*

Cuando existen valores aportados en garantía al Fondo distintos de efectivo, el valor razonable de estos se registra en el epígrafe "Valores recibidos en garantía por la IIC" de las cuentas de orden. En caso de venta de los valores aportados en garantía, se reconoce un pasivo financiero por el valor razonable de su obligación de devolverlos. Cuando existe efectivo recibido en garantía, se registra en el epígrafe "Tesorería" del balance.

#### **e) Periodificaciones (activo y pasivo)**

En caso de que existan, corresponden, fundamentalmente, a gastos e ingresos liquidados por anticipado que se devengarán en el siguiente ejercicio. No incluye los intereses devengados de cartera, que se recogen en el epígrafe "Cartera de inversiones financieras – Intereses de la cartera de inversión" del balance.

#### **f) Instrumentos de patrimonio propio**


Los instrumentos de patrimonio propio del Fondo son las participaciones en que se encuentra dividido su patrimonio. Se registran en el epígrafe "Patrimonio atribuido a partícipes o accionistas – Fondos reembolsables atribuidos a partícipes o accionistas – Partícipes" del balance.

Las participaciones del Fondo se valoran, a efectos de su suscripción y reembolso, en función del valor liquidativo del día de su solicitud. Dicho valor liquidativo se calcula de acuerdo con los criterios establecidos en la Circular 6/2008, de 26 de noviembre, de la Comisión Nacional del Mercado de Valores. Los importes correspondientes a dichas suscripciones y reembolsos se abonan y cargan, respectivamente, al epígrafe "Patrimonio atribuido a partícipes o accionistas – Fondos reembolsables atribuidos a partícipes o accionistas – Partícipes" del balance.

El resultado del ejercicio del Fondo, sea beneficio o pérdida, y que no vaya a ser distribuido en dividendos (en caso de beneficios), se imputa al saldo del epígrafe "Patrimonio atribuido a partícipes o accionistas – Fondos reembolsables atribuidos a partícipes o accionistas – Partícipes" del balance. Al 31 de diciembre de 2010 y 2009, en el epígrafe "Patrimonio atribuido a partícipes o accionistas – Fondos reembolsables atribuidos a partícipes o accionistas – Resultados de ejercicios anteriores" se recogen los resultados (positivos o negativos) que se encontraban pendientes de aplicación al 31 de diciembre de 2008 y que se habían generado en ejercicios anteriores al ejercicio terminado en dicha fecha.



**CLASE 8.ª**



OK4910378

**g) Reconocimiento de ingresos y gastos**

Seguidamente se resumen los criterios más significativos utilizados, en su caso, por el Fondo, para el reconocimiento de sus ingresos y gastos:

*i. Ingresos por intereses y dividendos*

Los intereses de activos financieros devengados con posterioridad al momento de la adquisición se reconocen, en su caso, contablemente en función de su período de devengo, por aplicación del método del tipo de interés efectivo, a excepción de los intereses correspondientes a inversiones morosas, dudosas o en litigio, que se registran en el momento efectivo del cobro. La periodificación de los intereses provenientes de la cartera de activos financieros se registra en el epígrafe "Cartera de inversiones financieras – Intereses de la cartera de inversión" del activo del balance. La contrapartida de esta cuenta se registra en el epígrafe "Ingresos financieros" de la cuenta de pérdidas y ganancias.

Los dividendos percibidos de otras sociedades se reconocen, en su caso, como ingreso en el epígrafe "Ingresos financieros" de la cuenta de pérdidas y ganancias, en el momento en que nace el derecho a percibirlos por el Fondo.

*ii. Comisiones y conceptos asimilados*

Los ingresos generados a favor del Fondo como consecuencia de la aplicación a los inversores, en su caso, de comisiones de suscripción y reembolso se registran, en su caso, en el epígrafe "Comisiones de descuento por suscripciones y/o reembolsos" de la cuenta de pérdidas y ganancias.

Los ingresos que recibe el Fondo como consecuencia de la retrocesión de comisiones previamente soportadas, de manera directa o indirectamente, se registran, en su caso, en el epígrafe "Comisiones retrocedidas a la IIC" de la cuenta de pérdidas y ganancias.

Las comisiones de gestión, de depósito así como otros gastos de gestión necesarios para el desenvolvimiento del Fondo se registran, según su naturaleza, en el epígrafe "Otros gastos de explotación" de la cuenta de pérdidas y ganancias.


Los costes directamente atribuibles a la operativa con derivados, tales como corretajes y comisiones pagadas a intermediarios, se registran, en su caso, en el epígrafe "Gastos financieros" de la cuenta de pérdidas y ganancias.

*iii. Variación del valor razonable en instrumentos financieros*

El beneficio o pérdida derivado de operaciones del valor razonable de los activos y pasivos financieros, realizado o no realizado, producido en el ejercicio, se registra en los epígrafes "Deterioro y resultado por enajenaciones de instrumentos financieros" y "Variación del valor razonable en instrumentos financieros", según corresponda, de la cuenta de pérdidas y ganancias del Fondo (véanse apartados 3b.i, 3b.ii y 3.i). No obstante lo anterior, por razones de simplicidad operativa, el Fondo registra las variaciones de valor razonable procedentes de activos enajenados producidas desde la fecha de adquisición, aunque ésta sea anterior al inicio de cada ejercicio, en el epígrafe "Deterioro y resultado por enajenaciones de instrumentos financieros" con contrapartida en el epígrafe "Variación del valor razonable en instrumentos financieros" de la cuenta de pérdidas y ganancias, sin que dicho tratamiento tenga efecto alguno sobre el patrimonio ni sobre el resultado del Fondo al 31 de diciembre de 2010.



CLASE 8.<sup>a</sup>



OK4910379

#### *iv. Ingresos y gastos no financieros*

Se reconocen contablemente de acuerdo con el criterio de devengo.

#### **h) Impuesto sobre beneficios**

El impuesto sobre beneficios se considera como un gasto a reconocer en la cuenta de pérdidas y ganancias, y está constituido por el gasto o ingreso por el impuesto corriente y el gasto o ingreso por el impuesto diferido.

El impuesto corriente se corresponde con la cantidad que satisface el Fondo como consecuencia de las liquidaciones fiscales del impuesto sobre beneficios, considerando, en su caso, las deducciones y el derecho a compensar las pérdidas fiscales, y no teniendo en cuenta las retenciones y pagos a cuenta.

El gasto o ingreso por impuesto diferido, en caso de que exista, se corresponde con el reconocimiento y la cancelación de los pasivos y activos por impuesto diferido, que surgen de las diferencias temporarias originadas por la diferente valoración, contable y fiscal, de los elementos patrimoniales. Las diferencias temporarias imponibles dan lugar a pasivos por impuesto diferido, mientras que las diferencias temporarias deducibles y los créditos por deducciones y ventajas fiscales que queden pendientes de aplicar fiscalmente, dan lugar a activos por impuesto diferido.

En caso de que existan derechos a compensar en ejercicios posteriores por pérdidas fiscales, estos no dan lugar al reconocimiento de un activo por impuesto diferido en ningún caso y sólo se reconocerán mediante la compensación del gasto por impuesto cuando el Fondo genere resultados positivos. Las pérdidas fiscales que pueden compensarse, en su caso, se registran en la cuenta "Pérdidas fiscales a compensar" de las cuentas de orden del Fondo.

Cuando existen pasivos por impuesto diferido se reconocen siempre. La cuantificación de dichos pasivos se realiza considerando los tipos de gravamen esperados en el momento de su reversión. En caso de modificaciones en las normas tributarias, se producirán los correspondientes ajustes de valoración.

#### **i) Transacciones en moneda extranjera**


La moneda funcional del Fondo es el euro. Consecuentemente, todos los saldos y transacciones denominados en monedas diferentes al euro se consideran denominados en "moneda extranjera".

Cuando existen transacciones denominadas en moneda extranjera se convierten a euros utilizando los tipos de cambio de contado de la fecha de la transacción, entendiendo como tipo de cambio de contado el más representativo del mercado de referencia a la fecha o, en su defecto, del último día hábil anterior a esa fecha.

Las diferencias de cambio que se producen al convertir los saldos denominados en moneda extranjera a la moneda funcional se registran, en el caso de partidas monetarias que son tesorería, débitos y créditos, por su importe neto, en el epígrafe "Diferencias de Cambio", de la cuenta de pérdidas y ganancias; para el resto de partidas monetarias y las partidas no monetarias que forman parte de la cartera de instrumentos financieros, las diferencias de cambio se llevarán conjuntamente con las pérdidas y ganancias derivadas de la valoración (véase Nota 3.g.iii).



CLASE 8.ª



OK4910380

#### j) Operaciones vinculadas

La sociedad gestora realiza por cuenta del Fondo operaciones vinculadas de las previstas en el artículo 67 de la Ley 35/2003 y 99 del Real Decreto 1.309/2005. Para ello, la sociedad gestora ha adoptado procedimientos para evitar conflictos de interés y asegurarse de que las operaciones vinculadas se realizan en interés exclusivo del Fondo y a precios de mercado. Según lo establecido en la normativa vigente, los informes periódicos registrados en la Comisión Nacional del Mercado de Valores incluyen, en su caso, información sobre las operaciones vinculadas realizadas, fundamentalmente, comisiones por liquidación e intermediación, comisiones retrocedidas con origen en las instituciones de inversión colectiva gestionadas por entidades pertenecientes al grupo de la sociedad gestora del Fondo, el importe de los depósitos y adquisiciones temporales de activos mantenidos con el depositario y el importe efectivo por compras y ventas realizado en activos emitidos, colocados o asegurados por el Grupo de la sociedad gestora.

#### 4. Cartera de inversiones financieras

El detalle de la cartera de inversiones financieras al 31 de diciembre de 2010 sin considerar, en su caso, el saldo del epígrafe "Depósitos en EECC", "Derivados" e "Intereses de la cartera de inversión" se incluye como Anexo I, el cual forma parte integrante de esta nota.

Al 31 de diciembre de 2010 el desglose por plazos de vencimiento de los valores representativos de deuda, es el siguiente:

Vencimiento	Euros
Inferior a 1 año	500.429,09
	<b>500.429,09</b>

Al 31 de diciembre de 2010, la totalidad del saldo del epígrafe "Cartera Interior – Valores representativos de deuda" del activo del balance corresponde a adquisiciones temporales de activos (Deuda Pública) cuya contraparte es la entidad depositaria.

Adicionalmente, al 31 de diciembre de 2010, el Fondo mantenía las siguientes posiciones en las cuentas de compromiso:


	Euros
Futuros comprados	1.107.494,38
Compra de opciones "call"	953.477,45
<b>Total</b>	<b>2.060.971,83</b>

Al 31 de diciembre de 2010, la totalidad de las posiciones en cuentas de compromiso mantenidas por el Fondo tenían un vencimiento inferior al año.

Asimismo, al 31 de diciembre de 2010 la totalidad del importe que el Fondo tenía registrado en el epígrafe "Activo corriente – Cartera de inversiones financieras – Cartera exterior - Derivados" del activo del balance corresponde a posiciones denominadas en moneda euro.



**CLASE 8.ª**



OK4910381

En el epígrafe "Deudores" del balance al 31 de diciembre de 2010 se recogen 101 miles de euros (57 miles de euros al 31 de diciembre de 2009) depositados en concepto de garantía en los mercados de derivados, necesaria para poder realizar operaciones en los mismos.

Los valores y activos que integran la cartera del Fondo que son susceptibles de estar depositados, lo están en Caixa de Crèdit dels Enginyers - Caja de Crédito de los Ingenieros, Sociedad Cooperativa de Crédito o en trámite de depósito en dicha entidad (véanse Notas 1 y 7). Los valores mobiliarios y demás activos financieros del Fondo no pueden pignorar ni constituirse en garantía de ninguna clase, salvo para servir de garantía de las operaciones que el Fondo realice en los mercados secundarios oficiales de derivados, y deben estar bajo la custodia de las entidades legalmente habilitadas para el ejercicio de esta función.

#### **Gestión del riesgo:**

La gestión de los riesgos financieros que lleva a cabo la sociedad gestora del Fondo está dirigida al establecimiento de mecanismos necesarios para controlar la exposición a las variaciones en los tipos de interés y tipos de cambio, así como a los riesgos de crédito y liquidez. En este sentido, el Real Decreto 1.309/2005, de 4 de noviembre, establece una serie de coeficientes normativos que limitan dicha exposición y cuyo control se realiza por la sociedad gestora. A continuación se indican los principales coeficientes normativos a los que está sujeto el Fondo:

- Límites a la inversión en otras Instituciones de Inversión Colectiva:

La inversión en acciones o participaciones emitidas por una única IIC no podrá superar el 45% del patrimonio salvo en las IIC cuya política de inversión se base en la inversión en un único fondo.


- Límite general a la inversión en valores cotizados:

La inversión en los activos e instrumentos financieros emitidos por un mismo emisor no podrá superar el 5% del patrimonio del Fondo. Este límite quedará ampliado al 10%, siempre que la inversión en los emisores en los que supere el 5% no exceda del 40% del patrimonio del Fondo. Puede quedar ampliado al 35% cuando se trate de inversiones en valores emitidos o avalados por un Estado miembro de la Unión Europea, una comunidad autónoma, una entidad local, un organismo internacional del que España sea miembro o por cualquier otro Estado que presente una calificación de solvencia otorgada por una agencia especializada en calificación de riesgos de reconocido prestigio, no inferior a la del Reino de España. Cuando se desee superar el límite del 35%, en el folleto y en toda publicación de promoción del Fondo deberá hacerse constar en forma bien visible esta circunstancia, y se especificarán los emisores en cuyos valores se tiene intención de invertir o se tiene invertido más del 35% del patrimonio. Quedará ampliado al 25% cuando se trate de inversiones en obligaciones emitidas por entidades de crédito cuyo importe esté garantizado por activos que cubran suficientemente los compromisos de la emisión y que queden afectados de forma privilegiada al reembolso del principal y al pago de los intereses en el caso de situación concursal del emisor. El total de las inversiones en este tipo de obligaciones en las que se supere el límite del 5% no podrá superar el 80% del patrimonio del Fondo.

A estos efectos, las entidades pertenecientes a un mismo grupo económico se consideran un único emisor.



**CLASE 8.<sup>a</sup>**



OK4910382

- **Límite general a la inversión en derivados:**

La exposición total al riesgo de mercado asociada a instrumentos financieros derivados no podrá superar el patrimonio neto del Fondo. Por exposición total al riesgo se entenderá cualquier obligación actual o potencial que sea consecuencia de la utilización de instrumentos financieros derivados, entre los que se incluirán las ventas al descubierto.

Las primas pagadas por la compra de opciones, bien sean contratadas aisladamente, bien incorporadas en operaciones estructuradas, en ningún caso podrán superar el 10% del patrimonio del Fondo.

La exposición al riesgo de contraparte en derivados OTC se limita al 5% del patrimonio con carácter general y al 10% del patrimonio si la contraparte es una entidad de crédito con ciertas limitaciones.

Las posiciones frente a un único emisor en productos derivados, obligaciones emitidas por entidades de crédito cuyo importe esté garantizado por activos que cubran suficientemente los compromisos de la emisión y queden afectados de forma privilegiada al reembolso del principal e intereses y depósitos que el Fondo tenga en dicha entidad no podrán superar el 35% del patrimonio del Fondo.

Las posiciones frente a un único emisor en productos derivados, activos e instrumentos financieros y depósitos que el Fondo tenga en dicha entidad no podrán superar el 20% del patrimonio del Fondo.

A estos efectos, las entidades pertenecientes a un mismo grupo económico se consideran un único emisor.

- **Límites a la inversión en valores no cotizados:**

Los valores susceptibles de ser adquiridos no podrán presentar ninguna limitación a su libre transmisión.


Queda prohibida la inversión del Fondo en valores no cotizados emitidos por entidades pertenecientes a su grupo o al grupo de su sociedad gestora. Asimismo, no podrá tener invertido más del 2% de su patrimonio en valores emitidos o avalados por una misma entidad. Igualmente, no podrá tener más del 4% de su patrimonio invertido en valores emitidos o avalados a entidades pertenecientes a un mismo grupo.

Se autoriza la inversión, con un límite máximo conjunto del 10% del patrimonio, en:

- Acciones y participaciones de IIC de carácter financiero no autorizadas conforme a la Directiva 85/611/CEE domiciliadas en países no OCDE con ciertas limitaciones.
- Acciones y participaciones de IIC de inversión libre y de IIC de inversión libre españolas.
- Acciones y participaciones de Entidades de Capital Riesgo reguladas en la Ley 25/2005.
- Depósitos en entidades de crédito con vencimiento superior a 12 meses con ciertas limitaciones.



**CLASE 8.ª**



OK4910383

- **Coefficiente de liquidez:**

El Fondo deberá mantener un coeficiente mínimo de liquidez del 3% de su patrimonio calculado sobre el promedio mensual del Fondo.

- **Obligaciones frente a terceros:**

El Fondo podrá endeudarse hasta el límite conjunto del 10% de su patrimonio para resolver dificultades transitorias de tesorería, siempre que se produzca por un plazo no superior a un mes, o por adquisición de activos con pago aplazado, con las condiciones que establezca la Comisión Nacional del Mercado de Valores. No se tendrán en cuenta, a estos efectos, los débitos contraídos en la compra de activos financieros en el período de liquidación de la operación que establezca el mercado donde se hayan contratado.

Los coeficientes legales anteriores mitigan los siguientes riesgos a los que se expone el Fondo que, en todo caso, son objeto de seguimiento específico por la sociedad gestora:

#### **Riesgo de crédito**

La inversión en activos de renta fija conlleva un riesgo de crédito relativo al emisor y/o a la emisión. El riesgo de crédito es el riesgo de que el emisor no pueda hacer frente al pago del principal y del interés cuando resulten pagaderos. Las agencias de calificación crediticia asignan calificaciones de solvencia a ciertos emisores/emisiones de renta fija para indicar su riesgo crediticio probable. Por lo general, el precio de un valor de renta fija caerá si se incumple la obligación de pagar el principal o el interés, si las agencias de calificación degradan la calificación crediticia del emisor o la emisión o bien si otras noticias afectan a la percepción del mercado de su riesgo crediticio. Los emisores y las emisiones con elevada calificación crediticia presentan un reducido riesgo de crédito mientras que los emisores y las emisiones con calificación crediticia media presentan un moderado riesgo de crédito. La no exigencia de calificación crediticia a los emisores de los títulos de renta fija o la selección de emisores o emisiones con baja calificación crediticia determina la asunción de un elevado riesgo de crédito.

Para mitigar dichos riesgos, se establecen mediante la política de inversión de los fondos descrita en el folleto, un serie de requisitos mínimo en cuanto a la calificación crediticia. Se distinguen tres niveles de calificación: elevada, media y baja, situándose todos los fondos gestionados por Caja Ingenieros Gestión, Sociedad Gestora de Instituciones de Inversión Colectiva, S.A.U. en un nivel elevado – medio.

De forma periódica, se realizan los controles oportunos con tal de revisar que las emisiones en cartera siguen cumpliendo con los preceptos del folleto, debido a que la calificación es revisada por las agencias de calificación.


#### **Riesgo de liquidez**

En el caso de que el fondo invirtiese en valores de baja capitalización o en mercados con una reducida dimensión y limitado volumen de contratación, o inversión en otras Instituciones de Inversión Colectiva con liquidez inferior a la del Fondo, las inversiones podrían quedar privadas de liquidez. Por ello, la sociedad gestora del Fondo gestiona el riesgo de liquidez inherente a la actividad para asegurar el cumplimiento de los coeficientes de liquidez y garantizar los reembolsos de los partícipes.

Para ello, la inversión se realiza según lo descrito en los folletos de los fondos, por lo que de esta forma se asegura que los activos se invierten en mercados organizados que tienen una liquidez mínima.



CLASE 8.ª



OK4910384

No obstante, mediante los controles oportunos, se verifica que la liquidez de los mercados es suficiente para atender a los reembolsos solicitados.

### Riesgo de mercado

El riesgo de mercado es un riesgo de carácter general existente por el hecho de invertir en cualquier tipo de activo. La cotización de los activos depende especialmente de la marcha de los mercados financieros, así como de la evolución económica de los emisores que, por su parte, se ven influidos por la situación general de la economía mundial y por circunstancias políticas y económicas dentro de los respectivos países. En particular las inversiones conllevan un:

- Riesgo de mercado por inversión en renta variable: Derivado de las variaciones en el precio de los activos de renta variable. El mercado de renta variable presenta, con carácter general una alta volatilidad lo que determina que el precio de los activos de renta variable pueda oscilar de forma significativa.
- Riesgo de tipo de interés: Las variaciones o fluctuaciones de los tipos de interés afectan al precio de los activos de renta fija. Subidas de tipos de interés afectan, con carácter general, negativamente al precio de estos activos mientras que bajadas de tipos determinan aumentos de su precio. La sensibilidad de las variaciones del precio de los títulos de renta fija a las fluctuaciones de los tipos de interés es tanto mayor cuanto mayor es su plazo de vencimiento.
- Riesgo de tipo de cambio: Como consecuencia de la inversión en activos denominados en divisas distintas a la divisa de referencia de la participación se asume un riesgo derivado de las fluctuaciones del tipo de cambio.


Los riesgos inherentes a las inversiones mantenidas por el Fondo se encuentran descritos en el Folleto informativo, según lo establecido en la normativa aplicable.

### 5. Tesorería

Al 31 de diciembre de 2010, la composición del saldo de este capítulo del balance es la siguiente:

	Euros
<b>Cuentas en el depositario:</b>	
Caixa de Crèdit dels Enginyers - Caja de Crédito de los Ingenieros, Sociedad Cooperativa de Crédito (cuentas en euros)	332.261,48
	332.261,48
<b>Otras cuentas de tesorería:</b>	
Otras cuentas de tesorería en euros	32.616,16
Otras cuentas de tesorería en divisa	80.521,85
	113.138,01
	<b>445.399,49</b>

Las cuentas corrientes mantenidas por el Fondo han devengado en el ejercicio 2010 un tipo de interés anual de mercado.



OK4910385

CLASE 8.ª

## 6. Participes

Al 31 de diciembre de 2010 y 2009, el patrimonio del Fondo estaba formalizado por participaciones de iguales características, representadas por certificados nominativos, sin valor nominal y que confieren a sus propietarios un derecho de propiedad sobre dicho patrimonio.

Al 31 de diciembre de 2010 y 2009, el cálculo del valor de cada participación se ha efectuado de la siguiente manera:

	Euros	
	31-12-2010	31-12-2009
<b>Patrimonio atribuido a participes o accionistas del Fondo al cierre del ejercicio</b>	<b>8.946.464,36</b>	<b>5.925.100,92</b>
Valor liquidativo de la participación	4,20	3,59
Nº Participaciones	2.128.594	1.649.730
Nº Partícipes	601	548

Conforme a la normativa aplicable, el número mínimo de participes de los Fondos de Inversión no debe ser inferior a 100, en cuyo caso dispondrán del plazo de un año para llevar a cabo la reconstitución permanente del número mínimo de participes.

## 7. Otros gastos de explotación

Según se indica en la Nota 1, la dirección y gestión del Fondo están encomendadas a su sociedad gestora. Por este servicio, durante los ejercicios 2010 y 2009, el Fondo ha pagado una comisión del 1,35% anual, calculada sobre el patrimonio diario del Fondo y que se satisface mensualmente.

Adicionalmente, el Fondo paga una comisión del 9% calculada en función de los resultados del ejercicio y que se liquida anualmente. La sociedad gestora imputa al Fondo esta comisión sobre resultados, de acuerdo a lo establecido en la Circular 6/2008 de 26 de noviembre, de la Comisión Nacional del Mercado de Valores, sólo en aquellos ejercicios en los que el valor liquidativo sea superior a cualquier otro previamente alcanzado en ejercicios en los que existiera una comisión sobre resultados. No obstante lo anterior, el valor liquidativo máximo alcanzado por el Fondo sólo vincula a su sociedad gestora durante periodos de al menos tres años, tomando como fecha de referencia el 30 de noviembre de 2010. Como consecuencia de haber superado el valor liquidativo de la fecha de referencia, el Fondo ha registrado un importe de 34 miles de euros por este concepto en el ejercicio 2010.


La entidad depositaria del Fondo (véase Nota 1) ha percibido una comisión del 0,20% anual calculada sobre el patrimonio diario del Fondo durante los ejercicios 2010 y 2009, que se satisface mensualmente.

El porcentaje directa o indirectamente aplicado en concepto de comisión de gestión y depósito sobre la parte de cartera invertida, en su caso, en instituciones de inversión colectiva gestionadas por entidades pertenecientes al Grupo Caja Ingenieros, no supera los límites máximos legales establecidos. Adicionalmente, el nivel máximo de comisiones de gestión y depósito que soporta, sobre la parte de cartera invertida, en su caso, en instituciones de inversión colectiva gestionadas por entidades no pertenecientes al Grupo Caja Ingenieros, no supera los límites establecidos a tal efecto en su Folleto.

Los importes pendientes de pago por ambos conceptos, al 31 diciembre de 2010 y 2009, se incluyen en el saldo del epígrafe "Acreedores" del balance.



**CLASE 8.ª**



OK4910386

La Orden EHA/596/2008, de 5 de marzo, que desarrolla el Real Decreto 1.309/2005, de 4 de noviembre, por el que se reglamenta la Ley de Instituciones de Inversión Colectiva, tiene por objeto la concreción y desarrollo de las funciones de vigilancia, supervisión, custodia y administración de las entidades depositarias de las Instituciones de Inversión Colectiva. Las principales funciones son:

1. Comprobar que las operaciones realizadas lo han sido en régimen de mercado.
2. Comprobar que las operaciones realizadas han respetado los coeficientes y criterios de inversión establecidos en la normativa vigente.
3. Supervisar los criterios, fórmulas y procedimientos utilizados por la sociedad gestora para el cálculo del valor liquidativo de las participaciones del Fondo.
4. Contrastar con carácter previo a la remisión a la Comisión Nacional del Mercado de Valores, la exactitud, calidad y suficiencia de la información pública periódica del Fondo.
5. Verificar que los procedimientos de comercialización establecidos por la sociedad gestora del Fondo cumplen con la normativa aplicable.
6. Custodia de todos los valores mobiliarios y demás activos financieros que integran el patrimonio del Fondo, bien directamente o a través de una entidad participante, conservando en todo caso la responsabilidad derivada de la realización de dicha función.
7. Comprobar que las liquidaciones de valores y de efectivo son recibidas en el plazo que determinen las reglas de liquidación que rijan los correspondientes mercados.
8. Asegurar que las suscripciones y reembolsos cumplen con los procedimientos establecidos en el folleto del Fondo así como en la legislación vigente.

Incluido en el saldo del epígrafe "Otros gastos de explotación – Otros" de la cuenta de pérdidas y ganancias se recogen los honorarios relativos a servicios de auditoría de cuentas anuales del Fondo, por un importe de 3 miles de euros (3 miles de euros en el ejercicio 2009).

Al 31 de diciembre de 2010 el Fondo no tenía ningún importe significativo pendiente de pago a sus proveedores en operaciones comerciales que a dicha fecha acumulara un aplazamiento superior al plazo legal de pago.

#### **8. Situación fiscal**


El Fondo tiene abiertos a inspección por parte de las autoridades fiscales la totalidad de los impuestos correspondientes a las operaciones efectuadas en los ejercicios 2006 y siguientes.

El tipo de gravamen a efectos del impuesto sobre beneficios es del 1% (Real Decreto Legislativo 4/2004, de 5 de marzo).

Al 31 de diciembre de 2010 y 2009, en el epígrafe "Deudores" del balance se recogen saldos deudores con la Administración Pública en concepto de retenciones y/o pagos a cuenta del impuesto sobre beneficios por importe de 81 y 44 miles de euros, respectivamente.



**CLASE 8.<sup>a</sup>**



OK4910387

De acuerdo con la legislación vigente, las pérdidas fiscales de un ejercicio pueden compensarse a efectos impositivos con los beneficios de los quince ejercicios siguientes, en determinadas condiciones. Como consecuencia de lo anterior, el Fondo no ha registrado en los ejercicios 2010 y 2009 gasto alguno en concepto de impuesto sobre beneficios.


Los Administradores de la sociedad gestora no esperan que, en caso de inspección del Fondo, surjan pasivos adicionales de importancia.

#### **9. Acontecimientos posteriores al cierre**

Con posterioridad al cierre del ejercicio no se ha producido ningún hecho significativo no descrito en las notas anteriores.



CLASE 8.ª




OK4910388

Anexo I: Detalle de la Cartera de Inversiones Financieras al 31 de diciembre de 2010

CAJA INGENIEROS GLOBAL, FONDO DE INVERSIÓN


Divisa	Descripción	Valoración Posterior (Euros)
EUR	Bonos REINO DE ESPAÑA 0,850 2011-01-12	299.530,89
EUR	Obligaciones COMUNIDAD AUTONOMA DE MADRID 0,850 20	200.898,20
<b>TOTAL Cartera interior- Valores representativos de deuda</b>		<b>500.429,09</b>
EUR	Acciones CONST.AUXIL.FERROCA.(CAF)	101.400,00
<b>TOTAL Cartera interior- Instrumentos de patrimonio</b>		<b>101.400,00</b>
EUR	Acciones COLRUYT	79.905,00
USD	Acciones CIA SIDERURGICA NACIONAL SA	78.097,74
USD	Acciones RSCH IN MOTION	90.488,25
CAD	Acciones CAMECO CORPORATION	136.128,21
CAD	Acciones QUADRA FNX MINING LTD	91.784,27
CAD	Acciones YAMANA GOLD INC	90.105,09
CHF	Acciones CREDIT SUISSE GROUP- REG	75.315,90
CHF	Acciones NOVARTIS	100.196,74
CHF	Acciones EMS-CHEMIE HOLDING AG	99.448,18
CHF	Acciones ARYZTA	98.695,62
EUR	Acciones HENKEL KGAA-VORZUG	105.634,45
DKK	Acciones H LUNDBECK	105.096,93
EUR	Acciones KONECRANES	108.115,00
EUR	Acciones ALCATEL	86.567,80
EUR	Acciones ALSTOM	74.842,90
EUR	Acciones TECHNIP-COFLEXIP S.A.	118.161,00
EUR	Acciones AREVA CI	98.550,00
EUR	Acciones BIOMERIEUX	81.202,00
GBP	Acciones RIO TINTO PLC	113.107,23
USD	Acciones CHINA MOBILE	81.697,35
HKD	Acciones HUTCHISON WHAMPOA LTD	154.059,47



OK4910389

CLASE 8.ª

Divisa	Descripción	Valoración Posterior (Euros)
IDR	Acciones PERUSAHAAN GAS NEGARA PT	94.198,29
USD	Acciones SEAGATE TECHNOLOGY	115.857,66
USD	Acciones RELIANCE INDUSTRIES LTD.	96.732,82
GBP	Acciones HENDERSON GROUP PLC	85.243,39
JPY	Acciones DENSO CORP	103.156,93
JPY	Acciones NTT	87.942,94
JPY	Acciones TOSHIBA	93.566,50
JPY	Acciones EAST JAPAN RAILWAY	87.473,54
JPY	Acciones NISSIN FODDS HOLDINGS CO LTD	88.384,73
USD	Acciones SAMSUNG	110.511,15
HKD	Acciones WANT WANT HOLDINGS	78.685,87
EUR	Acciones ASM LITHOGRAPHY	124.848,00
EUR	Acciones KONINKLIJKE KPN NV	88.998,00
NOK	Acciones TGS NOPEC GEOPHYSICAL COMPANY	133.185,90
NOK	Acciones FRED OLSEN ENERGY ASA	130.883,08
NOK	Acciones MARINE HARVEST	111.977,59
NOK	Acciones AKER SOLUTIONS ASA	104.848,72
USD	Acciones MCDERMOTT INTERNATIONAL, INC	131.615,78
USD	Acciones OAO GAZPROM-SPON ADR	944,84
SEK	Acciones HENNES & MAURITZ AB-B SHS	74.953,99
SEK	Acciones AXIS	116.139,65
USD	Acciones AMGEN	85.871,13
USD	Acciones ARCHER-DANIELS-MIDLAND CO	85.318,96
USD	Acciones BECTON DICKINSON & CO	101.838,95
USD	Acciones BLACKSTONE GROUP LP	111.933,47
USD	Acciones EBAY INC	99.973,06
USD	Acciones FAMILY DOLLAR STORES	102.306,92
USD	Acciones GOLD FIELDS LTD-SPONS ADR	110.717,56
USD	Acciones GOOGLE INC-CL A	106.685,23
USD	Acciones HEWLETT-PACKARD CO	86.644,96
USD	Acciones INFOSYS TECHNOLOGIES-SP	106.473,28
USD	Acciones MASTERCARD	90.569,82
USD	Acciones MC DONALDS	91.914,38
USD	Acciones NATIONAL OILWELL VARCO INC	143.438,48




OK4910390

CLASE 8.ª

Divisa	Descripción	Valoración posterior. (Euros)
USD	Acciones NEWMONT MINING CORP	92.866,79
USD	Acciones NORFOLK SOUTHERN CORPORATION	94.497,98
USD	Acciones ORACLE	111.969,76
USD	Acciones PETROLEO BRASILEIRO S.A.-ADR	87.506,06
USD	Acciones RAYTHEON COMPANY	87.047,90
CHF	Acciones SYNTHES INC	83.331,33
USD	Acciones YUM! BRANDS INC	100.581,50
USD	Acciones DIRECTV GRUOP INC/THE	88.155,59
USD	Acciones BMC SOFTWARE	113.951,65
USD	Acciones C.H. ROBINSON WORLWIDE INC	105.623,71
USD	Acciones FRANKLIN RESOURCES INC	91.551,41
USD	Acciones TORKMARK CORPORATION	97.018,26
USD	Acciones TAKE-TWO INTERACTIVE SOFTWARE	110.239,97
USD	Acciones CA IND DESIGN	110.109,86
USD	Acciones SYNNEX CORP	109.744,05
USD	Acciones FPL GROUP	85.599,46
USD	Acciones AEROPOSTALE INC	87.776,08
USD	Acciones GLOBAL PAYMENTS INC.	103.749,44
USD	Acciones MEAD JOHNSON NUTRITION CO	97.833,41
USD	Acciones RAILAMERICA INC	92.070,80
USD	Acciones CELGENE CORP	87.634,49
USD	Acciones MANTECH INTERNATIONAL	43.643,64
USD	Acciones GAMESTOP CORP	92.465,20
HKD	Acciones IND.&COM.BANK OF CHINA	98.677,98
<b>TOTAL Cartera exterior- Instrumentos de patrimonio</b>		<b>7.724.681,02</b>



CLASE 8.ª



OK4910391

## Caja Ingenieros Global, Fondo de Inversión

Informe de Gestión  
correspondiente al ejercicio anual terminado  
el 31 de diciembre de 2010

### Evolución de los negocios (mercados), situación del Fondo y evolución previsible

Crisis de la deuda periférica, "quantitative easing", crecimiento emergentes Vs "economías desarrolladas", volatilidad de las divisas, "stress tests" a las entidades financieras, son algunos de los topics que destacaron en 2010. Un año en que se sucedieron episodios de fuerte volatilidad tanto en los mercados de deuda como de renta variable, especialmente de los países periféricos de la UE.

Los **mercados de renta variable** escenificaron un comportamiento muy dispar a lo largo del 2010. Durante el primer semestre, las dudas acerca de la fortaleza de la recuperación, junto con el primer estallido de la crisis de deuda periférica (Grecia), propiciaron caídas generalizadas de la renta variable a ambos lados del atlántico, las caídas fueron especialmente significativas en España, el Ibex cayó un 22,4%. Al final, disparidad de resultados, Ibex 35 (España) y Europa (Eurostoxx 50) caían un -17,43% y un -5,81% respectivamente, S&P 500 (EE.UU.) subía un + 12,78% en USD, El MSCI World un + 9,55% en USD y el MSCI Emerging Markets un + 16,36%, también en USD. Si le sumamos el efecto divisa, la subida fue mayor puesto que el cambio Euro-Dólar pasó de 1,4331 a 1,3366, esto es un alza del USD de un +6,73%.

El crédito "**investment grade**" tuvo un buen comportamiento en 2010, el índice Barclays Capital Euro Aggregate Bond Index se revalorizó un 4,75% en el año, tras un 2009 espectacular (+15,71%). La mejora de los "spreads de crédito", propiciados por un saneamiento del balance corporativo, iniciado a finales de 2008, obtuvo sus frutos en el mercado de crédito. Sectorialmente "financials" y "utilities" (el sector más asimilable al riesgo soberano) fueron los que experimentaron peor comportamiento relativo.


El "**high yield**" tuvo un muy buen comportamiento en 2010, el índice Markit iBoxx Eur Liquid High Yield, avanzó un +11,88% en 2010, en línea con otras clases de activo de alto riesgo. La tasa de mora que descontaba inicialmente el mercado para esta clase de activo resultó excesiva y en consecuencia tuvimos un buen comportamiento del "high yield".

Los **bonos soberanos** fueron los auténticos protagonistas del mercado en 2010. Además la volatilidad fue la constante durante todo el año. La crisis de deuda periférica de la UE, propició que el "Bund" se asociara al activo libre de riesgo, tendencia que se mantuvo hasta finales de agosto (la "yield" del 10 años alemán llegó a situarse en el 2,14%). Sin embargo esta situación de tipos a 10 años, descontaba un escenario de descomposición del euro, al margen de acentuar la creciente preocupación por la viabilidad de los países periféricos dentro del euro, algo que todavía está por ver.

Los **mercados emergentes**, en general tuvieron un muy buen comportamiento en 2010, tanto en términos de precio como en divisa. La mayoría de índices emergentes avanzaron de media dos dígitos y la aportación adicional de la divisa fue significativa. En general los problemas de solvencia que azotan algunos países de Europa y estados de EE.UU., están totalmente contrapuestos a los mercados emergentes, con fuertes superávits en sus balanzas comerciales, una demanda doméstica "in crescendo" y tasas de desempleo bajas, todo lo cual soporta unas elevadas niveles de crecimiento en términos de PIB.

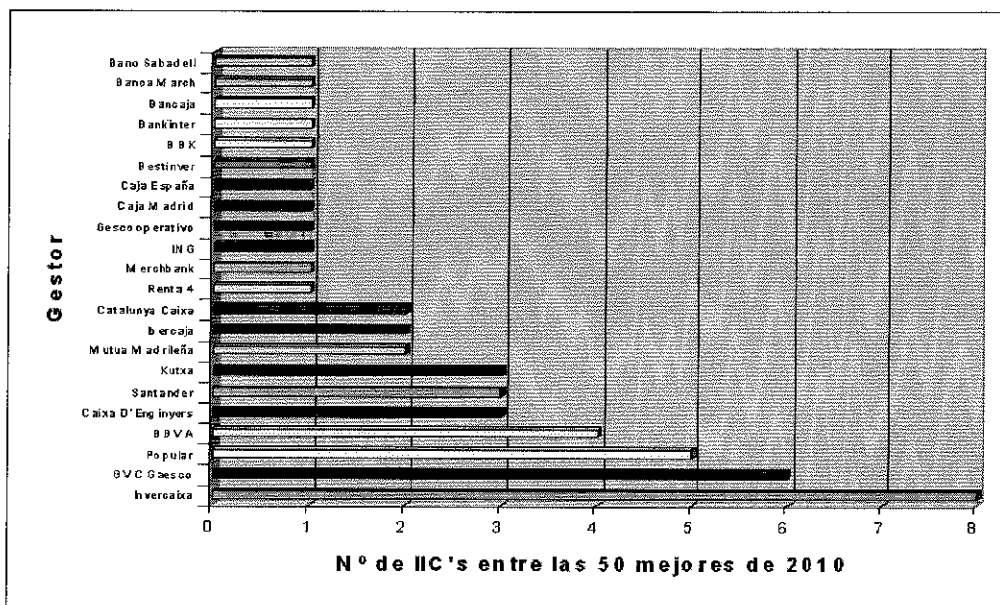


CLASE 8.ª



OK4910392

Las "commodities" tuvieron un comportamiento muy favorable en 2010. Dentro de los metales preciosos destacaron la plata y el oro, con revalorizaciones del +84% y +30% respectivamente, aquí el papel de los emergentes a la hora de diversificar reservas y la instrumentación de estos metales como activo refugio por parte de los "hedge funds" y particulares (vía ETF's) han disparado el precio de estos metales. Por su parte el petróleo cerró el año con avances importantes, en concreto más de un 20%.



#### Uso de instrumentos financieros por el Fondo

Dada su actividad, el uso de instrumentos financieros por el Fondo (véase Nota 4 de la Memoria) está destinado a la consecución de su objeto social, ajustando sus objetivos y políticas de gestión de los riesgos de precio, crédito, liquidez y riesgo de flujos de caja de acuerdo a los límites y coeficientes establecidos por la normativa vigente (Ley 35/2003, Real Decreto 1.309/2005 y Circulares correspondientes emitidas por la Comisión Nacional del Mercado de Valores) así como a la política de inversión establecida en su Folleto.

#### Acontecimientos importantes ocurridos después del cierre del ejercicio 2010

Nada que reseñar distinto de lo comentado en la Memoria.

#### Investigación y desarrollo


Dado su objeto social, el Fondo no ha desarrollado ninguna actividad en materia de investigación y desarrollo.

#### Adquisición de acciones propias

No aplicable.



CLASE 8.<sup>a</sup>



OK4910393

## Caja Ingenieros Global, Fondo de Inversión

### Formulación de las cuentas anuales

Los Administradores de Caja Ingenieros Gestión, Sociedad Gestora de Instituciones de Inversión Colectiva, S.A.U., en su reunión celebrada el 29 de marzo de 2011, han formulado las cuentas anuales de Caja Ingenieros Global, Fondo de Inversión, que comprenden el balance al 31 de diciembre de 2010, la cuenta de pérdidas y ganancias, el estado de cambios en el patrimonio neto y la memoria correspondientes al ejercicio anual terminado en dicha fecha y el informe de gestión del ejercicio 2010, que junto a esta diligencia están extendidas en 29 folios de papel timbrado, clase 8.<sup>a</sup>, números OK4910365 a OK4910393, ambos incluidos.

Firmantes:

D. Pedro M. Guitart Sabaté

D. Jordi Martí Pidelaserra

D. Màxim Borrell Vidal