

**CE PREMIER FI**

<b>Gestora</b>	CAIXA ENGINYERS GESTIÓ SGIIC	<b>Dipositari</b>	CAIXA D'ENGINYERS
<b>Grup Gestora</b>	CAIXA D'ENGINYERS	<b>Grup Dipositari</b>	CAIXA D'ENGINYERS
<b>Auditor</b>	Deloitte, S.L.	<b>Ràting dipositari</b>	n.d.

**Fons per compartiments** NO

El present informe, juntament amb els últims informes periòdics, està disponible per mitjans telemàtics a [www.cnmv.es](http://www.cnmv.es).

L'Entitat Gestora atindrà les consultes dels clients, relacionades amb les IIC gestionades a:

**Adreça**

c/ Potosí 22, 08030 Barcelona

**Correu electrònic** [atencioalsoci@caixa-enginyers.com](mailto:atencioalsoci@caixa-enginyers.com)

**Així mateix, compta amb un departament o servei d'atenció al client encarregat de resoldre les queixes i reclamacions. La CNMV també posa a la seva disposició l'Oficina d'Atenció a l'Inversor (902 149 200, e-mail: [inversores@cnmv.es](mailto:inversores@cnmv.es)).**

**INFORMACIÓ FONDS****Data de registre:** 14/12/2006**1. Política d'inversió i divisa de denominació****Categoria**

Tipus de Fons:	Fons que pren com a referència un índex
Vocació Inversora:	Renda Fixa Euro
Perfil de risc:	Molt Baix

**Descripció general**

La gestió del fons està encaminada a seguir una política d'inversió d'acord amb la seva vocació de Renda Fixa Euro.

La cartera es compondrà d'inversions en títols de renda fixa i actius monetaris denominats en euros, de qualificació creditícia mínima A- i una durada màxima de 18 mesos.

El risc divisa del fons se situarà sempre per sota del 5% del patrimoni.

**Operativa en instruments derivats**

El fons té previst operar amb instruments derivats negociats en mercats organitzats i OTC amb la finalitat de cobertura dels riscos associats a les seves inversions de comptat.

Una informació més detallada sobre la política d'inversió del fons es pot trobar en el seu fullet informatiu.

**Divisa de denominació:** EUR**2. Dades econòmiques****2.1. Dades generals.**

Quan no existeixi informació disponible les corresponents cel·les apareixeran en blanc.

	<b>Període actual</b>	<b>Període anterior</b>
<b>Nre. de participacions</b>	28.161,48	28.614,17
<b>Nre. de partícips</b>	267	247
<b>Beneficis bruts distribuïts per participació (EUR)</b>		
<b>Inversió mínima (EUR)</b>	30.000,00	

**Distribueix dividendes?** NO

Data	Patrimoni fi de període (milers d'EUR)	Valor liquidatiu fi del període
Període de l'informe	19.060	676,8209
2008	20.228	666,3922
2007	32.730	652,6257
2006	47.732	639,0558

Comissions aplicades en el període, sobre patrimoni mitjà	% efectivament cobrat		Base de càlcul	Sistema d'imputació
	Període	Acumulada		
Comissió de gestió	0,11	0,34	patrimoni	al fons
Comissió de dipositari	0,04	0,11	patrimoni	

	Període Actual	Període Anterior	Any Actual	Any Anterior
Índex de rotació de la cartera (%)	0,35	0,30	1,14	0,00
Rendibilitat mitjana de la liquiditat (% anualitzat)	0,67	2,46	1,91	4,28

Nota: El període es refereix al trimestre o semestre, segons escaigui. En el cas d'IIC el valor liquidatiu de les quals no es determini diàriament, aquesta dada i la de patrimoni es refereixen a les últimes disponibles.

## 2.2. Comportament

Quan no existeixi informació disponible les corresponents cel·les apareixeran en blanc.

### A) Individual

#### Rendibilitat (% sense anualitzar)

	Acumulat 2009	Trimestral				Anual			
		Trimestre Actual	2n Trimestre 2009	1er Trimestre 2009	4t Trimestre 2008	2008	2007	2006	2004
Rendibilitat	1,57	0,09	0,78	0,67	0,56	2,10	2,12	2,06	
Rendibilitat índex referència	1,02	0,22	0,31	0,49	1,05	4,68	4,28	3,06	
Correlació	0,00	0,00	-0,01	0,02	-0,02	-0,02	-0,03	0,07	

Rendibilitats extremes(i)	Trimestre Actual		Últim any		Últims 3 anys	
	%	Data	%	Data	%	Data
Rendibilitat mínima (%)	-0,06	22/07/2009	-0,17	06/03/2009	-0,28	16/09/2008
Rendibilitat màxima (%)	0,05	29/09/2009	0,17	20/01/2009	0,27	19/09/2008

(i) Només s'informa per a les classes amb una antiguitat mínima del període sol·licitat i sempre que no s'hagi modificat la seva vocació inversora. Es refereix a les rendibilitats màximes i mínimes entre dos valors liquidatius consecutius.

La periodicitat de càlcul del valor liquidatiu és Diària. Recordi que rendibilitats passades no pressuposen rendibilitats futures. Només s'informa si s'ha mantingut una política d'inversió homogènia en el període.

#### Mesures de risc (%)

	Acumulat 2009	Trimestral				Anual			
		Trimestre Actual	2n Trimestre 2009	1er Trimestre 2009	4t Trimestre 2008	2008	2007	2006	2004
<b>Volatilitat(ii) de:</b>									
Valor liquidatiu	0,69	0,36	0,98	0,97	1,21	0,98	0,58	0,26	
Ibex-35	27,09	18,80	27,24	34,17	61,64	40,60	16,52	13,72	
Lletra Tresor 1 any	0,02	0,00	0,01	0,01	0,03	0,05	0,01	0,02	
ÍNDEX RF EURO	0,05	0,02	0,04	0,06	0,13	0,13	0,12	0,09	
VaR històric(iii)	-0,19	-0,19	-0,17	-0,17	-0,17	-0,17	-0,08	-0,03	

(ii) Volatilitat històrica: Indica el risc d'un valor en un període, a major volatilitat major risc. A tall de comparació s'ofereix la volatilitat de diferents referències. Només s'informa de la volatilitat per als períodes amb política d'inversió homogènia.

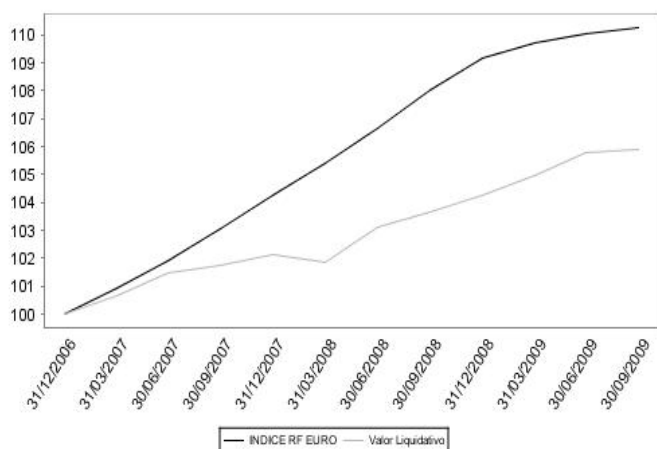
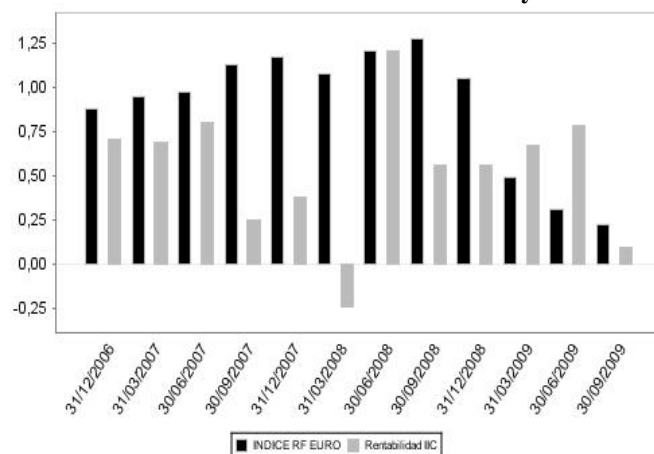
(iii) VaR històric: Indica el màxim que es pot perdre, amb un nivell de confiança del 99%, en el termini d'1 mes, si es repetís el comportament de la IIC dels últims 5 anys. La dada és a finals del període de referència.

**Despeses (% s/ patrimoni mitjà)**

	Acumulat 2009	Trimestral				Anual			
		Trimestre Actual	2n Trimestre 2009	1er Trimestre 2009	4t Trimestre 2008	2008	2007	2006	2004
<b>Ràtio total de despeses<sup>(iv)</sup></b>	0,49	0,16	0,16	0,16	0,17	0,66	0,63	0,62	
<b>Ràtio total de despeses sintètica<sup>(v)</sup></b>									

<sup>(iv)</sup> Inclou totes les despeses directes suportades en el període de referència: comissió de gestió, comissió de dipositari, auditoria, serveis bancaris, i la resta de despeses de gestió corrent, en termes de percentatge sobre patrimoni mitjà del període.

<sup>(v)</sup> En el cas de fons/compartiments que inverteixen més d'un 10% del seu patrimoni en altres IIC aquesta ràtio inclou, de forma addicional a l'anterior, les despeses suportades indirectament, derivades d'aquestes inversions.

**Evolució del valor liquidatiu últims 5 anys**

**Rendibilitat trimestral dels últims 3 anys**

**B) Comparativa**

Durant el període de referència, la rendibilitat mitjana dels fons gestionats per la Societat Gestora es presenta en el quadre adjunt. Els fons s'agrupen segons la seva vocació inversora.

Vocació inversora	Patrimoni gestionat* (milers d'euros)	Nre. de partícips*	Rendibilitat trimestral mitjana**
Monetari	0	0	0,00
Renda Fixa Euro	82.951	2037	0,22
Renda Fixa Internacional	8.639	195	1,96
Renda Fixa Mixta Euro	9.240	747	5,33
Renda Fixa Mixta Internacional	9.810	620	2,14
Renda Variable Mixta Euro	0	0	0,00
Renda Variable Mixta Internacional	15.041	1167	10,65
Renda Variable Euro	3.602	202	20,37
Renda Variable Internacional	23.760	2015	12,90
IIC de gestió Passiva(1)	8.623	749	19,01
Garantit de Rendiment Fix	32.577	1263	3,14
Garantit de Rendiment Variable	27.193	1221	1,54
De Garantia Parcial	0	0	0,00
Retorn Absolut	17.143	634	1,01
Global	0	0	0,00
<b>Total fons</b>	<b>238.579</b>	<b>10850</b>	<b>4,07</b>

\* Mitjanes.

(1) Inclou IIC que repliquen o reproduïxen un índex, fons cotitzats (ETF) i IIC amb objectiu concret de rendibilitat no garantit.

\*\* Rendibilitat mitjana ponderada per patrimoni mitjà de cada FI en el període.

### 2.3. Distribució del patrimoni al tancament del període (Imports en milers d'EUR)

Distribució del patrimoni	Fi període actual		Fi període anterior	
	Import	% sobre patrimoni	Import	% sobre patrimoni
(+) INVERSIONS FINANCERES	18.114	95,04	17.422	90,05
* Cartera interior	8.012	42,04	11.988	61,96
* Cartera exterior	9.978	52,35	5.309	27,44
* Interessos de la cartera d'inversió	124	0,65	125	0,65
* Inversions dubtoses, moroses o en litigi	0	0,00	0	0,00
(+) LIQUIDITAT (TRESORERIA)	987	5,18	1.989	10,28
(+/-) RESTA	-41	-0,22	-63	-0,33
<b>TOTAL PATRIMONI</b>	<b>19.060</b>	<b>100,00</b>	<b>19.348</b>	<b>100,00</b>

Notes:

El període es refereix al trimestre o semestre, segons escaigui.

Les inversions financeres s'informen a valor estimat de realització.

### 2.4. Estat de variació patrimonial

	% sobre patrimoni mitjà			% variació respecte fi període anterior
	Variació del període actual	Variació del període anterior	Variació acumulada anual	
<b>PATRIMONI FI PERÍODE ANTERIOR (milers d'EUR)</b>	<b>19.348</b>	<b>20.281</b>	<b>20.228</b>	
+ Subscripcions/reemborsaments (net)	-1,60	-5,62	-7,53	-0,71
- Beneficis bruts distribuïts	0,00	0,00	0,00	0,00
+ Rendiments nets	0,11	0,79	1,58	1,76
(+ Rendiments de gestió	0,25	0,96	2,07	3,30
+ Interessos	0,51	0,65	1,96	-0,21
+ Dividends	0,00	0,00	0,00	0,00
+- Resultats en renda fixa (realitzats o no)	-0,06	0,22	0,54	-1,26
+- Resultats en renda variable (realitzats o no)	0,00	0,00	0,00	0,00
+- Resultats en dipòsits (realitzats o no)	0,01	0,04	0,09	-0,70
+- Resultats en derivats (realitzats o no)	-0,07	0,07	-0,36	-2,05
+- Resultats en IIC (realitzats o no)	0,00	0,00	0,00	0,00
+- Altres resultats	-0,14	-0,02	-0,16	7,52
+- Altres rendiments	0,00	0,00	0,00	0,00
(-) Despeses repercutides	-0,15	-0,17	-0,50	-1,54
- Comissió de gestió	-0,11	-0,11	-0,34	0,00
- Comissió de dipositari	-0,04	-0,04	-0,11	0,00
- Despeses per serveis exteriors	0,00	0,00	-0,01	-0,10
- Altres despeses de gestió corrent	0,00	-0,01	-0,02	-0,56
- Altres despeses repercutides	0,00	-0,01	-0,02	-0,88
(+) Ingressos	0,01	0,00	0,01	0,00
+ Comissions de descompte a favor de la IIC	0,00	0,00	0,00	0,00
+ Comissions retrocedides	0,00	0,00	0,00	0,00
+ Altres ingressos	0,01	0,00	0,01	0,00
<b>PATRIMONI FIN PERÍODE ACTUAL (milers d'EUR)</b>	<b>19.060</b>	<b>19.348</b>	<b>19.060</b>	

Nota: El període es refereix al trimestre o semestre, segons escaigui.

### 3. Inversions financeres


#### 3.1. Inversions financeres a valor estimat de realització (en milers d'EUR) i en percentatge sobre el patrimoni, al tancament del període

Descripció de la inversió i emissor	Divisa	Període actual		Període anterior						
		Valor de mercat	%	Valor de mercat	%					
ES0L01008207 - Lletres(REINO DE ESPAÑA(0,834(2010-08-20	EUR	993	5,21	0	0,00					
ES05000903W9 Pagars(JUNTA DE ANDALUCIA(1,090(2010-02-26	EUR	99	0,52	0	0,00					
ES0000011827 - Cupó Zero(REINO DE ESPAÑA(0,457(2010-01-31	EUR	349	1,83	0	0,00					
ES00000120E9 Obligacions(REINO DE ESPAÑA(3,250(2010-07-30	EUR	1.024	5,37	0	0,00					
Total Deute Públic Cotitzat menys d'1 any		<b>2.465</b>	<b>12,93</b>	<b>0</b>	<b>0,00</b>					
ES0370152003 - Bóns(TITULIZACION DE ACTIVOS(TDA)(0,396(2043-	EUR	0	0,00	786	4,06					
ES0377981008 - Bóns(TITULIZACION DE ACTIVOS(TDA)(0,398(2036	EUR	0	0,00	711	3,68					
ES0312370002 - Bóns AYTO.HIPOTECARIO IV SERIE-A(0,390(2033-06	EUR	0	0,00	251	1,30					
ES0377955002 - Bóns(TDA CAM 9(0,384(2050-04-28	EUR	0	0,00	611	3,16					
ES0377979002 - Bóns(TITULIZACION DE ACTIVOS(TDA)(0,374(2017	EUR	0	0,00	172	0,89					
Total Renda Fixa Privada Cotitzada més d'1 any		<b>0</b>	<b>0,00</b>	<b>2.531</b>	<b>13,09</b>					
ES0314965007 - Bóns(B.CAJA NAVARRA 5,75 27(05(2010(5,750(2010	EUR	1.032	5,42	1.029	5,32					
ES0313860126 - Bóns(BANCO SABADELL(0,394(2009-07-07	EUR	0	0,00	498	2,57					
ES0413860109 - Bóns(BANCO SABADELL(5,000(2010-05-09	EUR	515	2,70	511	2,64					
ES0413211063 - Bóns(BONO BBVA SM 3% 12(03(2009(3,000(2009-12-	EUR	0	0,00	987	5,10					
Total Renda Fixa Privada Cotitzada menys de 1 any		<b>1.547</b>	<b>8,12</b>	<b>3.025</b>	<b>15,63</b>					
XS0118237188 - Bóns(CITIGROUP(6,125(2010-10-01	EUR	517	2,71	0	0,00					
XS0250971222 - Bóns(MORGAN STANLEY(0,354(2016-04-13	EUR	354	1,86	169	0,87					
XS0238219405 - Bóns(BANCO SANTANDER CENTRAL HISPAN(0,215(2010	EUR	200	1,05	198	1,02					
XS0424777703 - Bóns(BANQUE FED CRED MUTUEL(0,548(2010-10-25	EUR	518	2,72	505	2,61					
XS0294490312 - Bóns(GENERAL ELECTRIC(0,223(2014-04-03	EUR	472	2,48	0	0,00					
XS0211034466 - Bóns(GOLDMAN SACHS GROUP INC(0,337(2015-02-02	EUR	280	1,47	0	0,00					
Total Renda Fixa Privada Cotitzada més d'1 any		<b>3.344</b>	<b>17,55</b>	<b>872</b>	<b>4,50</b>					
XS0401358550 - Bóns(ALLIED IRISH BANK(3,625(2010-09-16	EUR	405	2,12	0	0,00					
XS0403683617 - Bóns(ANGLO IRISH BANK CORP PLC(3,625(2010-09-0	EUR	405	2,12	0	0,00					
DE0001591089-Bóns(DEUTSCH BAHN FINANCE(6,000(2010-06-15	EUR	53	0,28	53	0,27					
FR0000475733 - Bóns(GIE SUEZ ALLIANC LYOE 4,25(4,250(2010-06-06	EUR	51	0,27	51	0,26					
XS0170777089 - Bóns(HBOS PLC(3,375(2010-06-23	EUR	907	4,76	0	0,00					
US40429CCQ33 - Bóns(HSBC(2,375(2010-04-15	USD	206	1,08	213	1,10					
XS0212050792 - Bóns(IBM COPR 3%(3,000(2010-02-08	EUR	0	0,00	505	2,61					
XS0365559631 - Bóns(ING(0,351(2010-05-21	EUR					100	0,53	0	0,00	
XS0220432263 - Bóns(JP MORGAN(0,250(2010-06-01	EUR					150	0,79	148	0,76	
<b>TOTAL RENDA FIXA COTITZADA</b>		<b>4.012</b>	<b>21,05</b>	<b>5.556</b>	<b>28,72</b>					
ES0514845207 - Pagars(P.CAJA AHORRO INMACULADA 11(09 5,400(20	EUR	0	0,00	766	3,96					
ES05149755Y1 - Pagars(PAGARE CAJA CANTABRIA 11(09(09 5,450(20	EUR	0	0,00	239	1,24					
<b>TOTAL RENDA FIXA NO COTITZADA</b>		<b>0</b>	<b>0,00</b>	<b>1.005</b>	<b>5,20</b>					
ES0000011827 - Obligacions(REINO DE ESPAÑA(0,800(2009-07-01	EUR	0	0,00	977	5,05					
ES00000120E9 - Bóns(REINO DE ESPAÑA(0,800(2009-07-01	EUR	0	0,00	3.123	16,14					
ES00000121L2 - Bóns(REINO DE ESPAÑA(0,650(2009-07-01	EUR	0	0,00	627	3,24					
ES00000121L2 - Bóns(REINO DE ESPAÑA(0,750(2009-07-01	EUR	0	0,00	700	3,62					
ES0000011827 - Obligacions(REINO DE ESPAÑA(0,300(2009-10-07	EUR	114	0,60	0	0,00					
ES0000101339 - Bóns(REINO DE ESPAÑA(0,300(2009-10-07	EUR	3.885	20,38	0	0,00					
<b>TOTAL ADQUISICIÓ TEMPORAL D'ACTIUS</b>		<b>3.999</b>	<b>20,98</b>	<b>5.427</b>	<b>28,05</b>					
<b>TOTAL RENDA FIXA</b>		<b>8.011</b>	<b>42,03</b>	<b>11.988</b>	<b>61,97</b>					
<b>TOTAL INVERSIONS FINANCERES INTERIOR</b>		<b>8.011</b>	<b>42,03</b>	<b>11.988</b>	<b>61,97</b>					
XS0195487912Bóns(BANK OF AMERICA CORP(0,248(2011-06-28	EUR	489	2,56	0	0,00					
XS0425657920 - Bóns(BMW(4,625(2010-10-29	EUR	514	2,70	0	0,00					
XS0212212012 - Bóns(MERRILL LYNH(0,270(2010-02-08	EUR	497	2,61	0	0,00					
XS0211016562 - Obligacions(NATIONWIDE BLDG 3,125 26(01(10 3,1	EUR	401	2,10	0	0,00					
XS0283717485 Bóns(ROYAL BANK OF CANADA(4,125(2010-01-26	EUR	507	2,66	508	2,62					
XS0109778190 - Bóns B.VANTTENFALL TREAS 6 31(03(10(6,000 2010	EUR	519	2,72	519	2,68					
XS0371347245 - Bóns(BONO VODAFONE 5,875 06(18(10(5,875 2010	EUR	776	4,07	778	4,02					
US059568AB15 - Bóns(BANCO SABADELL(0,150(2010-04-23	USD	265	1,39	276	1,43					
XS0214870200 - Bóns(FIND-DANISH IND FLOAT 10(0,220(2010-03-23	EUR	149	0,78	146	0,76					
XS0223267591 - Bóns(TELSTRA CORP(3,000(2010-06-28	EUR	755	3,96	755	3,90					
XS0301146634 - Bóns(ROYAL BANK OF SCOTLAND GROUPI 0,224(2010-0	EUR	488	2,56	485	2,51					
Total Renda Fixa Privada Cotitzada menys d'1 any		<b>6.634</b>	<b>34,80</b>	<b>4.437</b>	<b>22,92</b>					
<b>TOTAL RENDA FIXA COTITZADA</b>		<b>9.978</b>	<b>52,35</b>	<b>5.309</b>	<b>27,42</b>					
<b>TOTAL RENDA FIXA</b>		<b>9.978</b>	<b>52,35</b>	<b>5.309</b>	<b>27,42</b>					
<b>TOTAL INVERSIONS FINANCERES EXTERIOR</b>		<b>9.978</b>	<b>52,35</b>	<b>5.309</b>	<b>27,42</b>					
<b>TOTAL INVERSIONS FINANCERES</b>		<b>17.989</b>	<b>94,38</b>	<b>17.297</b>	<b>89,39</b>					


Notes: El període es refereix al trimestre o semestre, segons escaigui.

#### 3.2. Distribució de les inversions financeres, al tancament del període: Percentatge respecte el patrimoni total

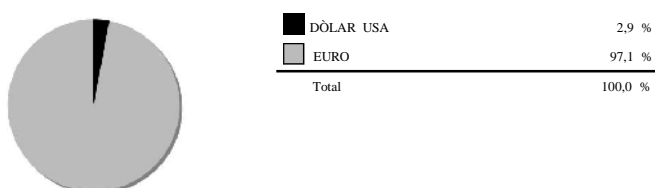
##### Sector Econòmic




##### Països



##### Divises



##### Tipus de Valor



#### 3.3. Operativa en derivats. Resum de les posicions obertes al tancament del període (Imports en milers d'EUR)

	Instrument	Import nominal compromès	Objectiu de la inversió
B.BUNDESUBL- 4 10(09(10	Venda FUTUR SCHATZ DIC09	649	Inversió
B.BUNDESUBL- 4 10(09(10	Venda FUTUR SCHATZ DIC09	649	Inversió
<b>Total subjacent renda fixa</b>		<b>1.298</b>	
<b>TOTAL OBLIGACIONS</b>		<b>1.298</b>	

#### 4. Fets rellevants

	SI	NO
a. Suspensió temporal de subscripcions/reemborsaments		X
b. Represa de subscripcions/reemborsaments		X
c. Reemborsament de patrimoni significatiu		X
d. Endeutament superior al 5% del patrimoni		X
e. Substitució de la societat gestora		X
f. Substitució de l'entitat dipositària		X
g. Canvi de control de la societat gestora		X
h. Canvi en elements essencials del fullet informatiu		X
i. Autorització del procés de fusió		X
j. Altres fets rellevants		X

#### 5. Annex explicatiu de fets rellevants

No existeixen Fets Rellevants en el període corresponent al present informe.

#### 6. Operacions vinculades i altres informacions

	SI	NO
a. Partícips significatius en el patrimoni del fons (percentatge superior al 20%)		X
b. Modificacions d'escassa rellevància en el Reglament		X
c. Gestora i el dipositari són del mateix grup (segons article 4 de la LMV)	X	
d. S'han realitzat operacions d'adquisició i venda de valors en les quals el dipositari ha actuat com a venedor o comprador, respectivament	X	
e. S'han adquirit valors o instruments financers emesos o avalats per alguna entitat del grup de la gestora o dipositari, o algun d'aquests ha actuat com a col·locador, assegurador, director o assessor, o s'han prestat valors a entitats vinculades.		X
f. S'han adquirit valors o instruments financers la contrapartida dels quals ha estat una altra entitat del grup de la gestora o dipositari, o una altra IIC gestionada per la mateixa gestora o una altra gestora del grup.	X	
g. S'han percebut ingressos per entitats del grup de la gestora que tenen com a origen comissions o despeses satisfetes per la IIC.		X
h. Altres informacions o operacions vinculades		X

#### 7. Annex explicatiu sobre operacions vinculades i altres informacions

L'import de les operacions de compra en les quals el dipositari ha actuat com a venedor és 38.373.441,45 euros, que suposa un 200,46 % sobre el patrimoni mitjà de la IIC en el període de referència.

L'import de les operacions de venda en les quals el dipositari ha actuat com a comprador és 8.298.087,43 euros, que suposa un 43,35 % sobre el patrimoni mitjà de la IIC en el període de referència.

L'import de les adquisicions de valors o instruments financers la contrapartida dels quals ha estat una entitat del grup de la gestora o dipositari, o una altra IIC gestionada per la mateixa gestora o una altra gestora del grup és 38.373.441,45 euros, que suposa un 200,46 % sobre el patrimoni mitjà de la IIC en el període de referència. CAIXA ENGINYERS GESTIÓ, SGIIC, SAU (gestora del fons), està participada en un 100% per CAIXA D'ENGINYERS (dipositària del fons). Tanmateix, ambdues entitats mantenen independència en la gestió. Com a part d'aquesta independència, el Consell d'Administració de la gestora ha adoptat unes normes de conducta sobre operacions vinculades que obliguen a comunicar qualsevol operació d'aquest tipus.

#### 8. Informació i advertiments a instàncies de la CNMV

D'acord amb allò establert en l'article 24.2 del Reglament d'Institucions d'Inversió Col·lectiva la CNMV, com a organisme supervisor, no s'ha establert cap més informació o advertiment de caràcter general o específic que s'hagi d'incloure en el present informe periòdic.

## **9. Annex explicatiu de l'informe periòdic**

### **Informe de Gestió:**

El tercer trimestre ha sorprès pel particular ral·li dels “real assets”, en concret de la renda variable. L'Ibex va tancar el trimestre amb avenços del +20,11%, l'EuroStoxx50 del +19,61% i l'S&P 500 del +14,98%. Les revisions a l'alça de les estimacions de creixement mundial per al 2010 realitzades per importants organismes mundials, com l'FMI, juntament amb uns resultats corporatius, en general, millor del que s'esperava, han animat els inversors. Tanmateix, la millora de les dades de confiança no ha anat acompanyada d'una millora significativa de les dades de producció industrial, que romanen molt lluny dels nivells assolits el 2007 i principis de 2008. En aquest sentit els bons, especialment a Europa, segueixen descomptant molta incertesa sobre la velocitat i la intensitat de la recuperació econòmica.

En el present informe s'adjunten les dades i informacions relatives al fons C.I. Premier, FI, del qual vostè és partícip, corresponent al tercer trimestre de 2009, en el qual s'inclouen els canvis normatius exposats en la Circular 4/2008 de l'11 de setembre de la CNMV.